中華民國111年

運動統計

SPORTS

Statistics 2022

教育部體育署　編印

Sports Administration, Ministry of Education

中華民國111年

運動統計

SPORTS

Statistics 2022

康健國民 · 活力未來
教育部體育署 關心您

校園體育 適能適性　競技發展 技藝非凡
放眼國際 世界留名　全民運動 強健體魄
運動產業 前景無限　元氣人生 完滿出色

教育部體育署　編印
Sports Administration, Ministry of Education

序言

110 年受嚴重特殊傳染性肺炎（COVID-19）疫情的持續影響，國內外體育界無數賽事及活動皆受到影響或延期。爲協助受疫情影響的運動產業業者，本署推出「紓困 4.0 方案」、「動滋券 2.0」、「紓困 5.0 進階方案」，以緩解疫情對國內運動產業及體育運動交流所造成的衝擊。同時，亦積極鼓勵民眾在疫情期間多加運動健身，維持良好的運動習慣，提升身心健康、增強免疫力。

健康國民是國家最大的資產，運動對於促進各年齡層民眾健康至爲重要。美國運動醫學學會曾大力倡導「運動是良藥 Exercise is Medicine」的觀念，近年來我國政府相關機構，爲順應國民對運動、健康與休閒生活之需求，亦積極推展各項運動的發展策略，自民國 86 年起陸續推動「陽光健身」、「運動人口倍增」及「打造運動島」等計畫，並於 105 至 110 年推動 6 年期「運動 i 臺灣計畫」，主要目的希望促進全體國民身心的健康，提升個人的自信心，達到全民「自發、樂活、愛運動」之目標。調查顯示，110 年我國規律運動人口比例成長爲 33.9%，國民健康 Level Up ！

爲因應時代脈動追求進步革新，擬訂承先啓後的施政計畫，本署已於 102 年 6 月公布「體育運動政策白皮書」，擘劃未來 10 年國家體育運動新願景，但有鑒於國內外體育運動環境變遷快速，106 年本署撰擬「體育運動政策白皮書 2017 修訂版」，作爲後續年度落實執行原白皮書中、長程目標之主要參據，期能回應社會發展需求，研定全國體育發展政策方向。110 年計畫已進入第 9 年長程階段，本署將續從學校體育、全民體育、競技運動、國際及兩岸運動、運動產業及運動設施等方面推動革新，促使國人均能透過「運動健身」，享有幸福「快樂人生」，期望培育出文武雙全的卓越體育人才，厚實國家體育大業！

體育發展的現況統計資料是推展體育政策時可供參考的重要依據，延續自 88 年出版發行第一本體育統計之精神，111 年本署賡續編纂運動統計資料，承蒙各直轄市政府、縣市政府、體育局、處（場）、相關民間運動團體熱心協助提供資料，謹此併致謝忱。本運動統計因內容繁複，涉及層面頗多，資料之取得難免有所疏漏，尚祈各界不吝指正，俾供未來籌編參考。

教育部體育署

民國 111 年 10 月

凡例

一、本統計所載資料包括前行政院體育委員會各單位公務統計及其他體育行政機關、民間體育運動團體所提供數據，資料來源除前行政院體育委員會及教育部體育署資料未加註外，餘均分別於統計表下方註明。

二、本統計資料以全國 22 個直轄市、縣市爲範圍。

三、本年報資料因四捨五入關係，部分總計數字不等於細項數字之和。

四、本年報所用時間，「年」爲曆年，自 1 月 1 日起至 12 月 31 日止；「年度」爲會計年度，88 年度以前係指上年 7 月 1 日起至當年 6 月 30 日止，89 年度係指 88 年 7 月 1 日至 89 年 12 月 31 日止，90 年度以後係指當年 1 月 1 日起至 12 月 31 日止；「學年度」指當年 8 月 1 日起至次年 7 月 31 日止。

五、本年報所載資料之度量單位除特殊情形外，均採用公制，貨幣單位均爲新臺幣。

六、本年報所用符號意義如下：

（一）「—」表示無資料可統計或無數值。

（二）「0」表示數值不及半個單位。

（三）「…」表示數值不明或尚未產生資料。

七、本年報所載資料如有更新數字均予以修正，凡與前期同刊物所載數據不同者，悉以本期數字爲準。

章節與編輯說明

111 年運動統計資料涵蓋時間主要爲 110 年 1 月 1 日起至 12 月 31 日止。各項目資料來源，主要來自次級資料的蒐集與整理，除本署各單位執行業務之成果外，並有教育部、直轄市、縣（市）體育行政主管機關、中華民國體育運動總會、中華奧林匹克委員會、中華民國大專院校體育總會、全國性單項運動協會、全國性體育事務財團法人等協助提供業務範圍內之相關數據。

111 年運動統計架構內容及統計項目條列如下：

壹、緒論

貳、體育運動組織及經費

一、體育運動組織

二、體育運動經費

參、體育運動專業人力

一、體育運動行政人員

二、教練及裁判

三、運動防護員

四、國民體適能指導員

五、山域嚮導

六、救生員

七、無動力飛行運動專業人員

八、各級學校專任運動教練

九、體育志工

十、體育運動相關科系專業人員

十一、國際體育事務人才

肆、運動場館與設施

一、公立運動場館與設施

二、國民運動中心

三、110 年度補助興（整）建運動設施

四、高爾夫球場

五、自行車道

六、游泳池

七、健身中心

伍、國民體適能及運動參與

一、國民體適能定義

二、國民體適能檢測

三、國民運動參與情形

四、學生體適能檢測

五、學生體適能現況

陸、運動賽會
一、國際性運動賽會
二、全國性運動賽會
三、亞奧運全國紀錄審定
柒、運動交流
一、國際體育交流
二、兩岸體育交流
三、國際體育學術交流
捌、體育獎勵
一、國光體育獎章
二、績優身心障礙選手及其有功教練獎勵情形
三、體育運動精英獎
四、體育推手獎
五、學校體育傳炬獎
玖、運動產業
一、職業運動
二、運動產業
拾、運動彩券
一、發行（銷售量）
二、經銷商營運狀況
三、盈餘分配與運用

CONTENTS

目錄

壹 緒論 13

貳 體育運動組織及經費 17

一 體育運動組織 18
二 體育運動經費 23

參 體育運動專業人力 37

一 體育運動行政人員 38
二 教練及裁判 38
三 運動防護員 40
四 國民體適能指導員 40
五 山域嚮導 41
六 救生員 41
七 無動力飛行運動專業人員 41
八 各級學校專任運動教練 42
九 體育志工 42
十 體育運動相關科系專業人員 42
十一 國際體育事務人才 43

肆 運動場館與設施 45

一 公立運動場館與設施 46
二 國民運動中心 47
三 110年度補助興（整）建運動設施 47
四 高爾夫球場 48
五 自行車道 50
六 游泳池 51
七 健身中心 51

伍 國民體適能及運動參與 ····· 55

一 國民體適能定義 56
二 國民體適能檢測 56
三 國民運動參與情形 57
四 學生體適能檢測 62
五 學生體適能現況 62

陸 運動賽會 ····· 67

一 國際性運動賽會 68
二 全國性運動賽會 68
三 亞奧運全國紀錄審定 69

柒 運動交流 ····· 71

一 國際體育交流 72
二 兩岸體育交流 76
三 國際體育學術交流 76

捌 體育獎勵 ····· 79

一 國光體育獎章 80
二 績優身心障礙選手及其有功教練獎勵情形 82
三 體育運動精英獎 83
四 體育推手獎 83
五 學校體育傳炬獎 83

玖 運動產業 ····· 85

一 職業運動 86
二 運動產業 89

拾 運動彩券 ····· 93

一 發行（銷售量） 94
二 經銷商營運狀況 95
三 盈餘分配與運用 97

圖目錄 CONTENTS

圖2-1	政府機關110年體育運動事務人力數	19
圖2-2	中央與地方政府體育行政主管機關110年組織人力性別統計	19
圖2-3	各縣市體育局（處）、場110年組織人力性別統計	19
圖2-4	各縣市政府110年體育運動事務人力	20
圖2-5	各縣市體育局（處）、場110年組織人力數	21
圖2-6	政府機關110年度體育運動經費概況	25
圖2-7	中央與地方政府歷年體育運動經費比較圖	26
圖2-8	各分區縣市歷年體育運動經費比較圖	28
圖2-9	歷年政府體育運動經費占GNI/GDP/中央政府預算比例曲線圖	30
圖2-10	110年度各縣市民眾每人平均享有體育運動經費數	32
圖2-11	110年度各分區縣市民眾每人平均享有體育運動經費數	33
圖4-1	登錄於全國運動場館資訊網之運動場館設施數	46
圖4-2	110年度教育部體育署補助興（整）建公有運動場館與設施概況	47
圖4-3	110年度教育部體育署補助興（整）建各級學校場地設施概況	48
圖4-4	各縣市高爾夫球場數量	49
圖5-1	各縣市規律運動人口比例圖（百分比）	60
圖5-2	歷年規律運動人口比例圖	61
圖7-1	國外體育運動團體來臺參加活動情形	72
圖7-2	國內亞奧運特定體育運動團體出國參加活動情形	73
圖7-3	國內非亞奧運特定體育運動團體出國參加活動情形	74
圖7-4	我國籍人士擔任國際體育運動組織重要職務概況	75
圖7-5	91至110年大陸來臺體育運動交流人次變化	76
圖8-1	110年教練及選手國光體育獎章頒發數	80
圖8-2	110年教練及選手獲國光體育獎章性別統計	80
圖8-3	110年教練及選手國光體育獎助學金頒發數	81
圖8-4	110年教練及選手獲國光體育獎助學金性別統計	82
圖9-1	中華職棒大聯盟歷年比賽場次	87
圖9-2	中華職棒大聯盟歷年現場觀眾總人次	88
圖9-3	中華職棒大聯盟歷年比賽現場平均觀眾人次	88
圖10-1	110年度運動彩券經銷商僱員數量統計	96
圖10-2	110年度運動彩券經銷商登記營運人數	97

表目錄 CONTENTS

表2-1	中央與地方政府體育行政主管機關組織人力概況	102
表2-2	中央與地方政府體育行政主管機關組織人力性別統計	103
表2-3	各縣市體育局（處）、場組織人力概況	104
表2-4	各縣市體育局（處）、場組織人力性別統計	105
表2-5	亞奧運運動競賽種類團體組織人力及經費概況	106
表2-6	具國際體育運動組織窗口之非亞奧運運動競賽種類團體人力及經費概況	108
表2-7	全國性體育事務財團法人董事及監察人性別統計	110
表2-8	體育學術團體人力概況	111
表2-9	體育總會人力及經費概況	111
表2-10	中央與地方政府體育行政主管機關年度預算概況	112
表2-11	各縣市體育局（處）、場預算概況	113
表2-12	全國性體育事務財團法人設立登記日期及財產總額	114
表2-13	地方政府體育行政主管機關所轄下各鄉（鎮、市、區）體育行政人力概況	115
表2-14	各縣市體育局（處）、場所轄下各鄉（鎮、市、區）體育行政人力概況	116
表2-15	地方政府體育行政主管機關所轄下各鄉（鎮、市、區）年度預算概況	117
表2-16	各縣市體育局（處）、場所轄下各鄉（鎮、市、區）年度預算概況	118
表3-1	教育部體育署職員職等概況	119
表3-2	教育部體育署職員學歷概況	119
表3-3	教育部體育署職員任用資格概況	119
表3-4	110年亞奧運運動競賽種類團體核發A級教練證數量及性別統計	120
表3-5	110年亞奧運運動競賽種類團體核發B級教練證數量及性別統計	120
表3-6	110年亞奧運運動競賽種類團體核發C級教練證數量及性別統計	121
表3-7	110年非亞奧運特定體育團體核發A級教練證數量及性別統計	122
表3-8	110年非亞奧運特定體育團體核發B級教練證數量及性別統計	123
表3-9	110年非亞奧運特定體育團體核發C級教練證數量及性別統計	124
表3-10	110年亞奧運運動競賽種類團體核發A級裁判證數量及性別統計	125
表3-11	110年亞奧運運動競賽種類團體核發B級裁判證數量及性別統計	125

表目錄 CONTENTS

表3-12	110年亞奧運運動競賽種類團體核發C級裁判證數量及性別統計	126
表3-13	110年非亞奧運特定體育團體核發A級裁判證數量及性別統計	127
表3-14	110年非亞奧運特定體育團體核發B級裁判證數量及性別統計	128
表3-15	110年非亞奧運特定體育團體核發C級裁判證數量及性別統計	129
表3-16	至110年止教育部體育署授證之運動防護員職業統計一覽表	129
表3-17	國民體適能指導員授證數	130
表3-18	山域嚮導授證數	130
表3-19	救生員授證數	131
表3-20	無動力飛行運動專業人員授證數	131
表3-21	各級學校專任運動教練資格審定合格人數統計表	132
表3-22	94-110年各級學校專任運動教練資格審定合格人數統計總表	133
表3-23	94-110年各級學校專任運動教練資格審定合格人數性別統計	135
表3-24	教育部體育署110年度學校體育志工推廣實施計畫目標值統計	136
表3-25	教育部體育署110年度輔導各縣市政府推動體育運動志工志願服務業務成果統計表	137
表3-26	大專校院體育運動相關科系（所）教師人數—按性別與縣市分	138
表3-27	大專校院體育運動相關科系（所）畢業學生人數—按性別與縣市分	140
表3-28	歷年國際體育事務人才培育計畫結訓人數性別統計	141
表4-1	登錄於全國運動場館資訊網之運動場館與設施數	142
表4-2	各縣市國民運動中心與使用概況	143
表4-3	110年度教育部體育署補助興（整）建公有運動場館與設施數量	145
表4-4	110年度教育部體育署補助興（整）建各級學校場地設施數量	145
表4-5	各縣市高爾夫球場面積及數量	146
表4-6	教育部體育署91-110年補助各縣市自行車道建置公里數	147
表6-1	第32屆2020東京奧林匹克運動會參賽成績	148
表6-2	110年全國原住民族運動會各縣市參賽人數統計表	149
表6-3	110年全國原住民族運動會各縣市獎牌統計	150
表6-4	110年全國中等學校運動會各縣市參賽人數統計表	151
表6-5	110年全國中等學校運動會前150名參賽學校獎牌統計	152
表6-6	110年全國大專校院運動會各競賽種類參賽人數統計表	157
表6-7	110年全國大專校院運動會各參賽學校總獎牌數統計	160

表6-8	110年全國運動會參賽人數統計表	164
表6-9	110年全國運動會獎牌統計	165
表7-1	國外體育運動團體來臺參加活動次數統計	165
表7-2	國外體育運動團體來臺參加活動人次統計	166
表7-3	國外體育運動團體來臺參加活動人次性別統計	168
表7-4	2021年我國主（承）辦國際運動賽會統計表	170
表7-5	2021年我國主（承）辦國際運動賽會性別統計	171
表7-6	國內亞奧運特定體育團體人員出國類別次數統計	172
表7-7	國內非亞奧運特定體育團體人員出國類別次數統計	174
表7-8	國內亞奧運特定體育團體人員出國類別人次統計	175
表7-9	國內亞奧運特定體育團體人員出國類別人次性別統計	177
表7-10	國內非亞奧運特定體育團體人員出國類別人次統計	179
表7-11	國內非亞奧運特定體育團體人員出國類別人次性別統計	180
表7-12	國內亞奧運特定體育團體人員出國類別成績一覽表	181
表7-13	我國籍人士擔任國際體育運動組織重要職務席次	181
表7-14	2021年我國籍人士擔任國際體育運動組織重要職務資料表	182
表7-15	我國籍人士擔任國際體育運動組織重要職務性別統計	195
表7-16	兩岸體育運動交流人次概況	196
表8-1	教練與選手獲頒一等國光體育獎章概況	197
表8-2	教練與選手獲頒二等國光體育獎章概況	198
表8-3	教練與選手獲頒三等國光體育獎章概況	199
表8-4	教練與選手獲頒一等國光體育獎助學金概況	200
表8-5	教練與選手獲頒二等國光體育獎助學金概況	201
表8-6	教練與選手獲頒三等國光體育獎助學金概況	202
表8-7	102-110年國際賽會績優身心障礙選手獎勵金發放情形	203
表8-8	110年體育運動精英獎各獎項獲獎人名單	204
表8-9	110年體育推手獎獲獎名單（按筆畫排序）	205
表8-10	體育推手獎歷年獎項統計	208
表8-11	教育部體育署110年度學校體育傳炬獎獲獎名單	209
表9-1	中華職棒大聯盟歷年比賽場次	211
表9-2	中華職棒大聯盟歷年現場觀眾總人次、平均單場人次	212
表10-1	運動彩券歷年運動種類銷售佔比	213
表10-2	運動彩券經銷商110年類別統計	213
表10-3	運動彩券歷年銷售及可分配盈餘數額	214

壹 緒論

SPORTS

聯合國教科文組織（UNESCO）第 20 次會議擬定「國際體育運動憲章」，提出「運動與體育是基本人權」之主張，國內外相關研究調查結果也顯示，適度運動可促進腦內啡、多巴胺及血清素的生成，提升體適能，有助於抵抗壓力，並使大腦保持最佳狀態，進而減少許多罹患疾病的機率，對於提升國民健康、降低醫療支出與社會成本均有極大的助益，故爲提升國家競爭力，保障國民運動權利，推展體育運動已是先進國家相互學習觀摩之政策重點。

爲了解我國體育運動建設情形，分析、歸納我國體育運動發展歷程，前行政院體育委員會於民國 86 年成立後，即著手進行各項體育運動統計資料之蒐整，並於民國 88 年 4 月彙編出版第一本中華民國體育統計，提供同年召開之「第一次全國體育會議」與會人員作爲會議資料，俾於參考我國體育運動發展現況相關統計數據後，提出建構未來體育運動發展藍圖及具體目標之依據。

有感於體育運動統計資料之可參考性，及體育運動資料庫建立之重要性，前行政院體育委員會自 89 年起，每年辦理運動相關資料之彙整、統計與出版工作，將體育運動相關議題之發展趨勢作系統性呈現，希望藉詳實、客觀、量化的統計資料，分析了解當前整體體育環境全貌，提供政府、民間體育運動團體作爲制度研訂之參考。102 年 1 月 1 日起，前行政院體育委員會改組成立「教育部體育署」，本署承接前行政院體育委員會辦理運動統計之精神，將體育運動統計納入年度例行業務，於 111 年進行 110 年運動統計資料的編印，循例蒐整我國體育運動的發展軌跡，並持續擴大調查範圍，彙整、分析更多相關數據資料，將提供社會各界對於我國體育運動事業發展一個完備詳實的輪廓，相信也更能夠清楚地描繪出我國體育事務發展的願景里程。

徑
NISHI
NISHI
3

貳 體育運動組織及經費

一　體育運動組織

二　體育運動經費

一、體育運動組織

教育部體育署自 102 年 1 月 1 日起由原行政院體育委員會改制成立；編制員額爲 149 人（含聘用人員）。110 年在職人員情形：編制內職員共計 94 人，其中男性計 34 人，占 36.17%、女性計 60 人，占 63.83%。聘用人員共計 9 人，其中男性計 2 人，占 22.22%、女性計 7 人，占 77.78%。技工、工友、駕駛共計 9 人，其中男性計 8 人，占 88.89%、女性計 1 人，占 11.11%。

（一）體育行政機關

我國主管體育運動事務之機關，在中央有教育部體育署，在地方爲各縣市政府教育局（處）、體育及衛生保健科、運動局以及體育局（處）、場等。

110 年政府體育運動事務主管機關組織人力，實際任、聘用總計 1,376 人，包括正式人員 569 人，約聘僱人員 279 人，其他類人員 528 人【詳見圖 2-1 ，19 頁】。

其中，在中央機關任、聘用正式人員 94 人，約聘僱人員 9 人，其他類人員 9 人，計 112 人，其中負責辦理輔導運動產業業務之人力計正式人員 5 人。地方政府部分，任、聘用正式人員 123 人，約聘僱人員 51 人，其他類人員 133 人，計 307 人，其中負責辦理輔導運動產業業務之人力計 72 人，含正式人員 37 人，約聘僱人員 8 人，其他類人員 27 人。而在體育局（處）、場等單位任、聘用正式人員 352 人，約聘僱人員 219 人，其他類人員 386 人，計 957 人，其中負責辦理輔導運動產業業務之人力計 101 人，含正式人員 68 人，約聘僱人員 16 人，其他類人員 17 人【詳見圖 2-4、2-5、表 2-1、2-3 ，20、21、102、104 頁】。中央與地方政府體育行政主管機關及各縣市立體育局(處)、場人力性別統計【詳見圖 2-2、2-3、表 2-2、2-4 ，19、103、105 頁】。

圖 2-1　政府機關 110 年體育運動事務人力數

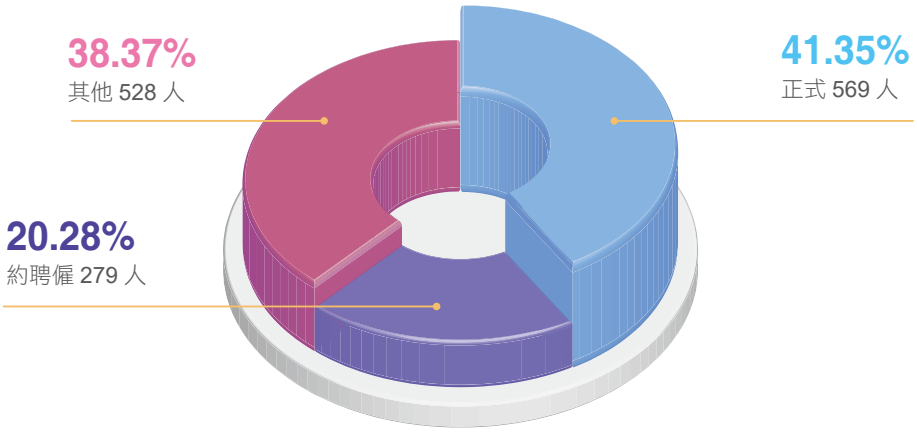

圖 2-2　中央與地方政府體育行政主管機關 110 年組織人力性別統計

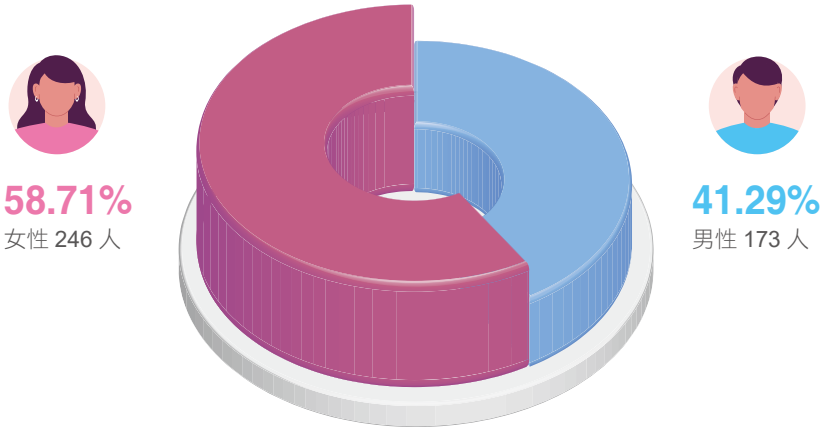

圖 2-3　各縣市體育局（處）、場 110 年組織人力性別統計

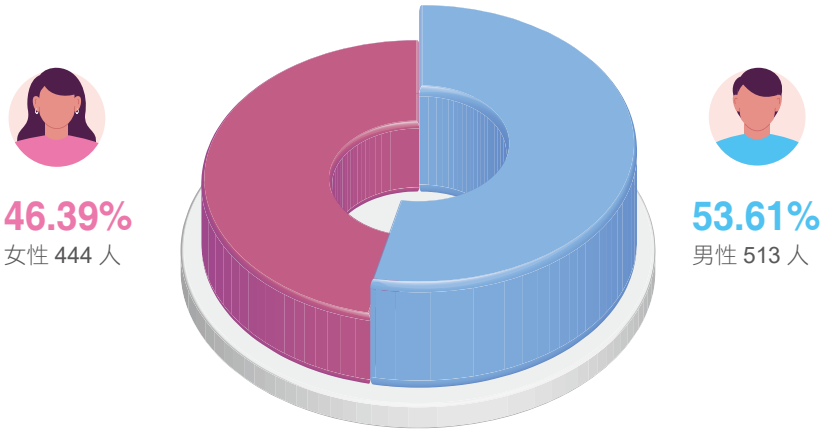

圖 2-4　各縣市政府 110 年體育運動事務人力

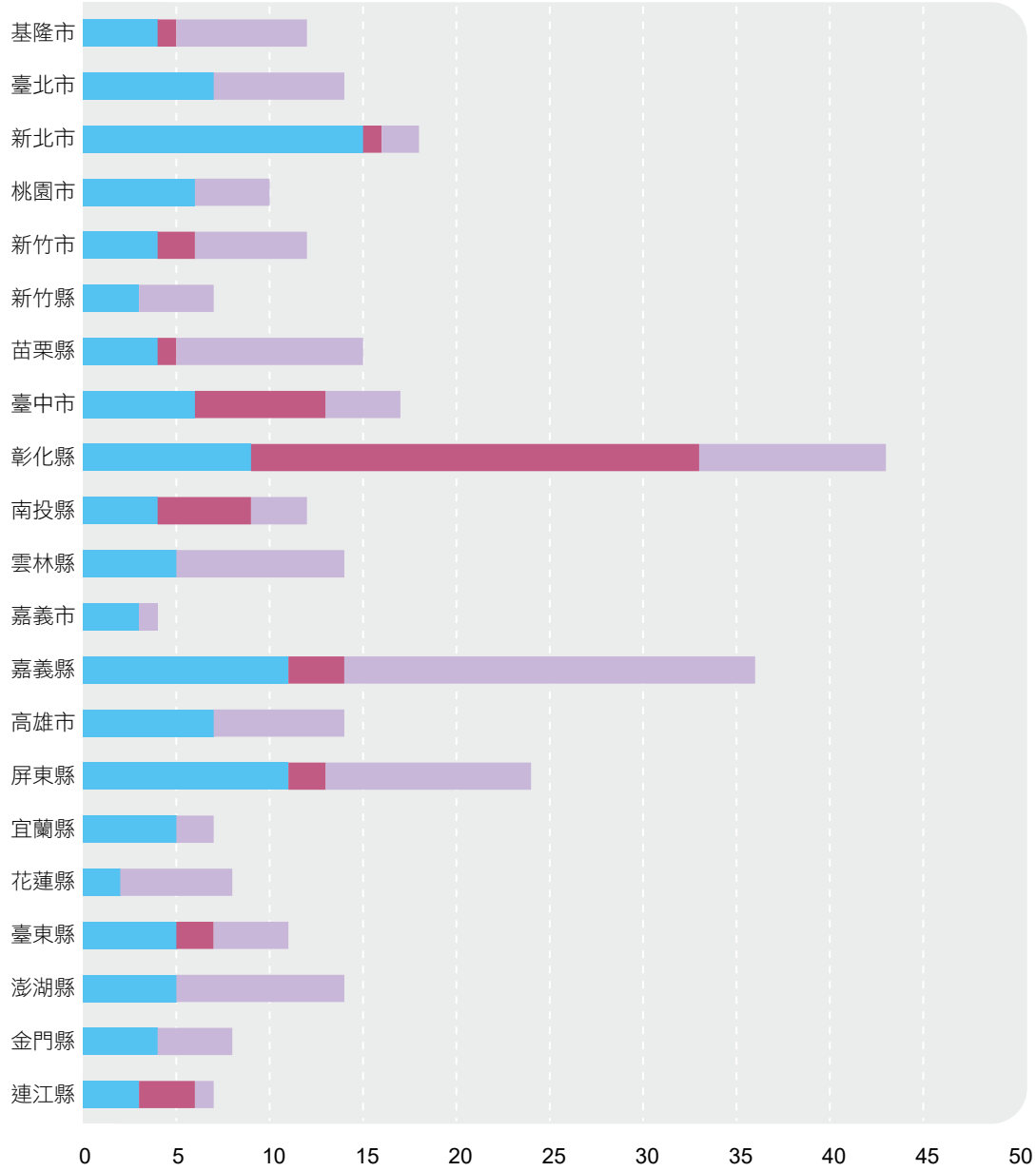

單位：人

	基隆市	臺北市	新北市	桃園市	新竹市	新竹縣	苗栗縣	臺中市	彰化縣	南投縣	雲林縣	嘉義市	嘉義縣	高雄市	屏東縣	宜蘭縣	花蓮縣	臺東縣	澎湖縣	金門縣	連江縣
正式	4	7	15	6	4	3	4	6	9	4	5	3	11	7	11	5	2	5	5	4	3
約聘僱	1	0	1	0	2	0	1	7	24	5	0	0	3	0	2	0	0	2	0	0	3
其他	7	7	2	4	6	4	10	4	10	3	9	1	22	7	11	2	6	4	9	4	1

圖 2-5　各縣市體育局（處）、場 110 年組織人力數

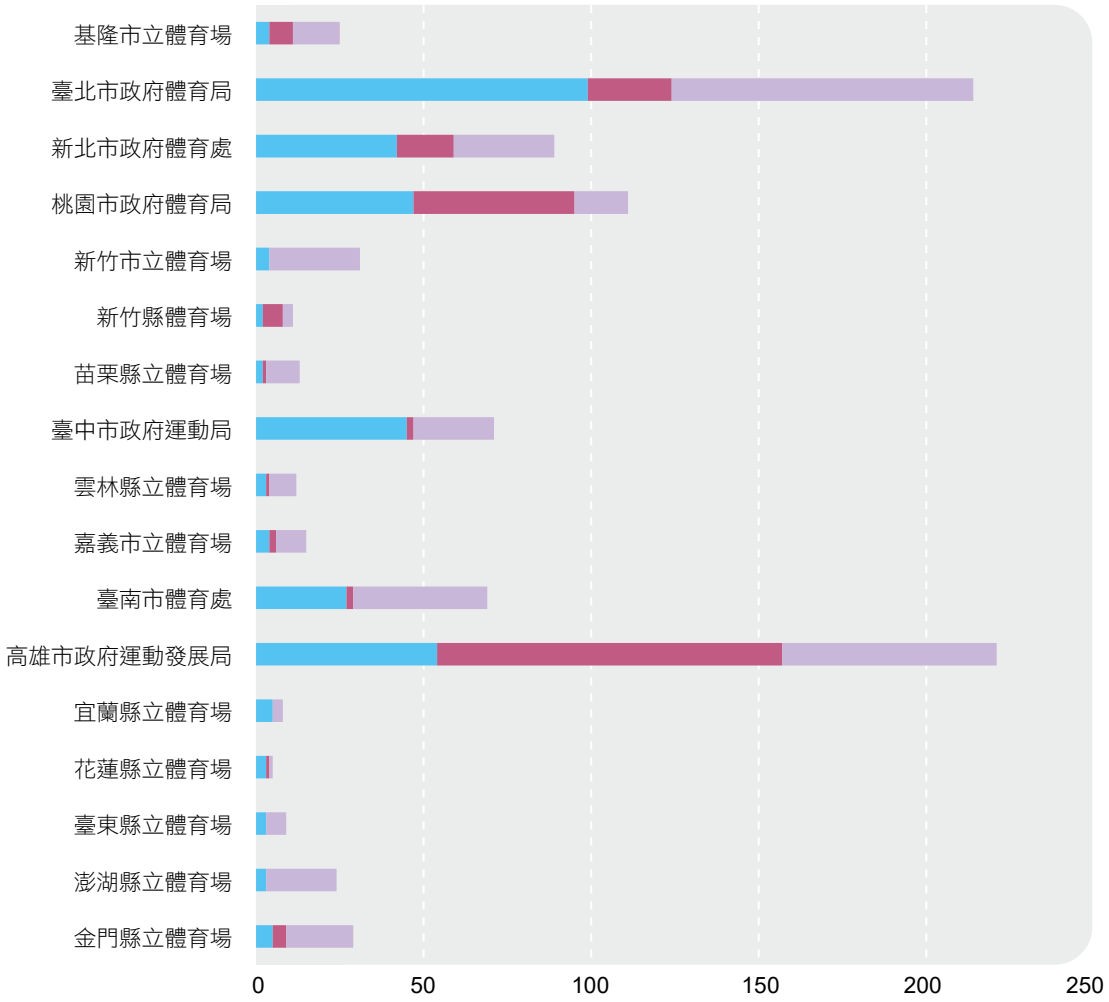

單位：人

	基隆市立體育場	臺北市政府體育局	新北市政府體育處	桃園市政府體育局	新竹市立體育場	新竹縣體育場	苗栗縣立體育場	臺中市政府運動局	雲林縣立體育場	嘉義市立體育場	臺南市體育處	高雄市政府運動發展局	宜蘭縣立體育場	花蓮縣立體育場	臺東縣立體育場	澎湖縣立體育場	金門縣立體育場
正式	4	99	42	47	4	2	2	45	3	4	27	54	5	3	3	3	5
約聘僱	7	25	17	48	0	6	1	2	1	2	2	103	0	1	0	0	4
其他	14	90	30	16	27	3	10	24	8	9	40	64	3	1	6	21	20

說明：臺南市體育處自 111 年 7 月 1 日改制爲臺南市政府體育局。

另外，110 年地方政府體育行政主管機關所轄下各鄉（鎮、市、區）體育行政人力，實際任、聘用總計 284 人，包括正式人員 200 人，約聘僱人員 23 人，其他類人員 61 人。各縣市體育局（處）、場所轄下各鄉（鎮、市、區）體育行政人力概況，實際任、聘用總計 205 人，包括正式人員 92 人，約聘僱人員 45 人，其他類人員 68 人【詳見表 2-13、2-14 ，115、116 頁】。

（二）亞奧運運動競賽種類團體

包括棒球、自由車、田徑、游泳等 44 個亞奧運運動競賽種類團體，110 年組織人力總計 348 人，其中專職人員計 204 人，兼職人員計 144 人【詳見表 2-5 ，106 頁】。

（三）非亞奧運運動競賽種類團體

包括身心障礙、劍道、籃網球等 40 個具國際體育運動組織窗口的非亞奧運運動競賽種類團體，110 年組織人力總計 248 人，其中專職人員計 95 人，兼職人員計 153 人【詳見表 2-6 ，108 頁】。

（四）全國性體育事務財團法人

國內現有之全國性體育事務財團法人，目前計有 30 個單位。110 年度董事總計 288 人，其中男性 209 人，女性 79 人；監察人總計 16 人，其中男性 10 人，女性 6 人【詳見表 2-7 ，110 頁】。

（五）體育學術團體

國內現有之體育學術團體，計有 9 個單位提供本次調查資料。依提供之資料顯示，這 9 個學會 110 年組織人力總計 60 人，其中專職人員計 25 人，兼職人員計 35 人【詳見表 2-8 ，111 頁】。

（六）中華奧林匹克委員會

中華奧林匹克委員會成立於民國 11 年 4 月 3 日，截至 110 年 12 月 31 日止，該會成員中專職人員共計 27 人，其中男性 11 人，女性 16 人，兼職人員 10 人（男性 5 人、女性 5 人）【詳見表 2-9 ，111 頁】。

（七）中華民國體育運動總會

中華民國體育運動總會爲全國性體育運動的領導組織團體，負責國內運動推廣與區域性運動會等賽事。計會員單位有 74 個單項協會。110 年會內組織人力總計 13 名，其中專職人員 10 人（男性 6 人、女性 4 人），兼職人員 3 人（男性 2 人、女性 1 人）【詳見表 2-9 ，111 頁】。

（八）中華民國高級中等學校體育總會

中華民國高級中等學校體育總會成立於民國 95 年，該會成員中專職人員共計 19 人，其中男性 7 人，女性 12 人，兼職人員 1 人（男性），辦理主管體育行政機關委辦之高級中等學校運動競賽、選手培訓、推廣活動、國際及兩岸交流等業務【詳見表 2-9 ，111 頁】。

（九）中華民國大專院校體育總會

中華民國大專院校體育總會成立於民國 79 年，該會成員中專職人員共計 23 人，其中男性 9 人，女性 14 人，兼職人員 4 人（男性 3 人、女性 1 人），辦理主管體育行政機關委辦之大專校院運動競賽、選手培訓、推廣活動、國際及兩岸交流等業務【詳見表 2-9 ，111 頁】。

（十）全國性體育業務公益信託

國內現有之全國性體育業務公益信託，計有 2 個單位。

二、體育運動經費

（一）體育行政機關

110 年中央與地方政府體育運動事務主管機關組織經費總額計新臺幣（以下同）279 億 3,621 萬 7,458 元；其中，中央政府經費總額計 132 億 9,208 萬元，地方政府經費總額爲 146 億 4,413 萬 7,458 元。

1. 中央政府經費總額計 132 億 9,208 萬元，含教育部體育署單位預算 41 億 1,445 萬 1,000 元（經常門 23 億 1,292 萬 2,000 元及資本門 18 億 152 萬 9,000 元）、

運動發展基金預算 66 億 9,262 萬 9,000 元及中央政府前瞻基礎建設計畫特別預算 24 億 8,500 萬元；較 109 年度經費總額計 132 億 9,032 萬 9,000 元，含教育部體育署單位預算 40 億 7,337 萬 3,000 元（經常門 22 億 6,776 萬元及資本門 18 億 561 萬 3,000 元）、運動發展基金預算 61 億 7,105 萬 6,000 元及中央政府前瞻基礎建設計畫特別預算 30 億 4,590 萬元，總額計增加 175 萬 1,000 元，約增 0.01%。

2. 地方政府經費總額計 146 億 4,413 萬 7,458 元：

(1) 縣市政府經費總額計 74 億 2,293 萬 6,270 元，含經常門 39 億 9,957 萬 5,087 元及資本門 34 億 2,336 萬 1,183 元；較 109 年度經費總額計 47 億 7,068 萬 7,656 元，含經常門 31 億 4,652 萬 2,078 元及資本門 16 億 2,416 萬 5,578 元，總額增加 26 億 5,224 萬 8,614 元，經常門計增加 8 億 5,305 萬 3,009 元，資本門增加 17 億 9,919 萬 5,605 元，經費增減比例分別約爲總額增加 55.59%、經常門增加 27.11% 及資本門增加 110.78%。

(2) 各縣市體育局（處）、場經費總額計 72 億 2,120 萬 1,188 元，含經常門 37 億 8,684 萬 909 元及資本門 34 億 3,436 萬 279 元；較 109 年度經費總額計 70 億 497 萬 8,324 元，含經常門 36 億 8,951 萬 3,625 元及資本門 33 億 1,546 萬 4,699 元，總額計增加 2 億 1,622 萬 2,864 元，經常門計增加 9,732 萬 7,284 元，資本門計增加 1 億 1,889 萬 5,580 元，經費增減比例分別約爲總額增加 3.09%、經常門增加 2.64% 及資本門增加 3.59%【詳見圖 2-6、表 2-10、2-11 ，25、112、113 頁】。

另外，如再細分地方政府經費總額，則地方政府體育行政主管機關所轄下各鄉（鎮、市、區）年度預算總額計 3 億 7,294 萬 5,476 元，含經常門 2 億 9,586 萬 6,476 元，資本門 7,707 萬 9,000 元。各縣市體育局（處）、場所轄下各鄉（鎮、市、區）年度預算總額計 3 億 6,256 萬 4,375 元，含經常門 2 億 1,133 萬 3,959 元，資本門 1 億 5,123 萬 416 元【詳見表 2-15、2-16 ，117、118 頁】。

圖 2-6　政府機關 110 年度體育運動經費概況

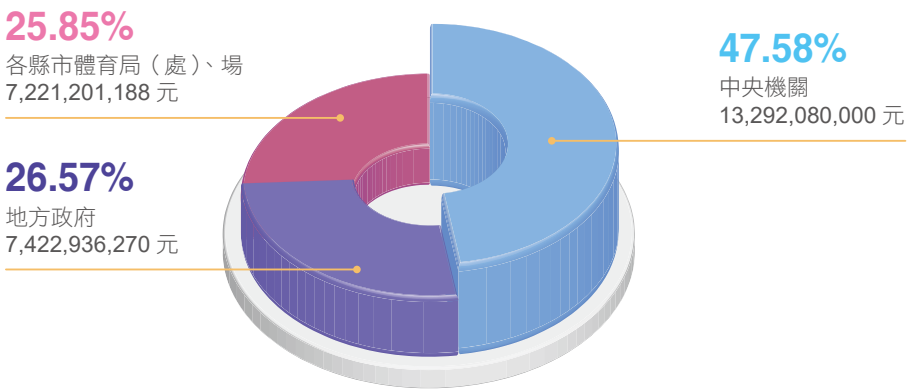

歷年中央與地方政府體育運動經費，中央政府 95 至 96 年間經費總額皆約 50 億多元，各年度間增減幅度不大，直至 97 年度，經費總額大幅增加，較 96 年度多了 11 億多元，成長超過 2 成以上。地方政府 95 至 96 年間經費總額，在 46-51 億元之間，然 97 及 98 年度因應多項國際運動會之舉辦，年度經費總額高達 79 億多元以上，99 年度中央及地方經費皆略爲下降，100 年度中央政府經費下降，地方政府經費略微增加，101 年度中央政府經費上升，地方政府經費略微下降，102 年度中央及地方經費皆大幅增加，較 101 年多了 45 億多元，成長約 37.7%，103 年度中央政府經費上升，地方政府經費大幅增加，較 102 年多了 32 億元，成長約 2 成，104 年度中央政府經費大幅增加，地方政府經費上升，較 103 年總計多了 33 億多元，成長約 17%，105 年度中央及地方經費皆略爲下降，較 104 年總計減少 1.5 億元，下降約 0.65%，106 年度中央及地方經費皆大幅上升，較 105 年總計增加 52 億多元，成長超過 2 成，107 年度中央政府經費上升，地方政府經費大幅下降，較 106 年總計減少 56 億多元，降幅約 2 成，108 年度中央及地方政府經費均略微上升，較 107 年總計增加 19 億多元，漲幅約 9%，109 年度中央及地方政府經費均略微上升，較 108 年總計增加 4 億多元，漲幅約 1.98%，110 年度中央政府經費略爲上升，地方政府經費大幅增加，較 109 年總計增加 28 億多元，漲幅約 11.45%【詳見圖 2-7 ，26 頁】。

註：教育部體育署自 102 年度整併原行政院體育委員會及教育部體育司業務掛牌成立，整體預算結構包含單位預算、運動發展基金預算及前瞻特別預算 3 項，爲明確揭露中央政府整體體育經費編列情形，爰調整中央政府體育運動經費統計方式，將運動發展基金預算及前瞻特別預算一併納入統計，並配合修改 102 年度至 107 年度資訊，俾有一致性比較基礎。

95 至 110 年度中央與地方政府體育運動經費比較表

單位：新臺幣／元

年度	中央政府	地方政府
95	5,298,704,000	5,097,767,688
96	5,412,359,000	4,611,095,433
97	6,570,623,000	8,087,246,483
98	7,873,591,000	7,945,505,010
99	5,278,660,000	6,655,993,271
100	4,590,592,000	7,025,657,425
101	5,226,034,000	6,802,165,524
102	7,002,812,000	9,559,823,998
103	7,628,228,000	12,133,750,834
104	9,733,096,000	13,374,590,497
105	9,670,230,000	13,287,304,555
106	11,194,699,000	17,027,962,805
107	12,070,398,000	10,530,680,250
108	13,194,821,000	11,385,536,300
109	13,290,329,000	11,775,665,980
110	13,292,080,000	14,644,137,458

說明：91 至 94 年度中央與地方政府體育運動經費詳細數據，請參閱中華民國 110 年運動統計。

圖 2-7　中央與地方政府歷年體育運動經費比較圖

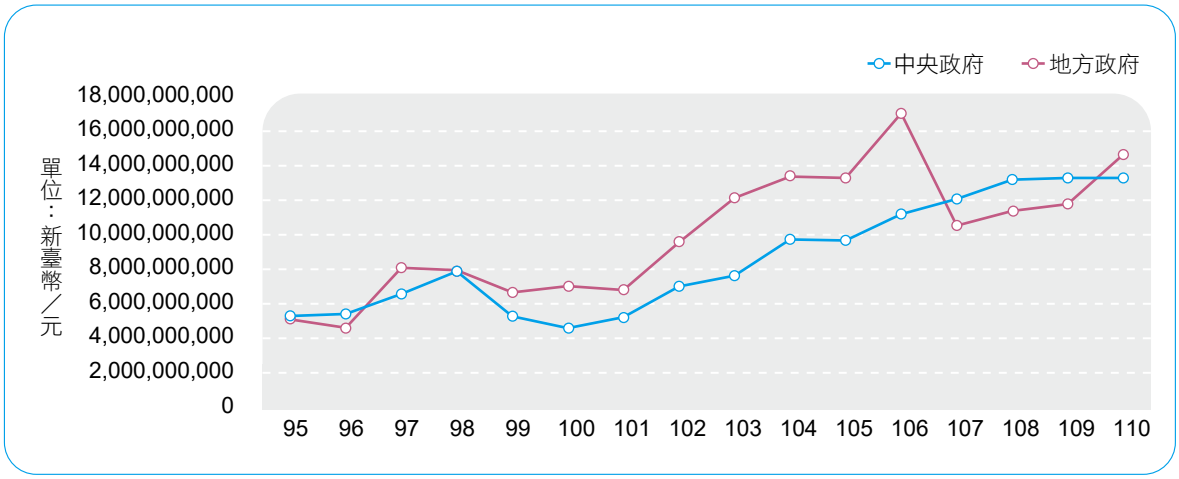

地方政府再分爲直轄市（臺北市、高雄市、新北市、臺中市、臺南市、桃園市）、北部地區縣市（新竹縣市、基隆市）、中部地區縣市（苗栗縣、南投縣、彰化縣、雲林縣）、南部地區縣市（嘉義縣市、屏東縣）、東部地區縣市（宜蘭縣、花蓮縣、臺東縣）及離島地區縣市（澎湖縣、金門縣、連江縣）。於同一基準下的經費分析，直轄市、北部地區縣市、中部地區縣市、南部地區縣市的經費總額皆較 109 年度增加。直轄市經費總額增加 10 億 6,695 萬 6,144 元，增加比例爲 15.98%。北部地區縣市經費總額增加 8 億 2,112 萬 6,314 元，增加比例爲 94.59%。中部地區縣市經費總額增加 8 億 1,736 萬 6,000 元，增加比例爲 73.71%。南部地區縣市經費總額增加 3 億 650 萬 6,020 元，增加比例爲 33.35%。東部地區縣市經費總額較 109 年度減少 1 億 33 萬 3,000 元，減少比例爲 17.35%。離島地區縣市經費總額減少 4,315 萬元，減少比例爲 11.35%【詳見圖 2-8 ，28 頁】。

95 至 110 年度直轄市、各地區縣市、離島縣市體育運動經費比較表

單位：新臺幣／元

年度	直轄市	北部地區	中部地區	南部地區	東部地區	離島地區
95	1,980,773,555	783,000,296	981,706,441	851,937,696	331,687,700	168,662,000
96	1,643,726,742	687,609,100	952,076,732	897,912,100	249,764,459	180,006,300
97	4,137,903,552	1,437,256,970	888,064,919	1,070,398,042	391,682,000	161,941,000
98	3,129,973,889	1,778,565,825	1,600,820,430	850,951,561	342,400,405	242,792,900
99	4,222,163,484	562,976,787	622,953,000	580,212,000	379,173,000	288,515,000
100	3,788,016,862	784,805,565	1,063,345,670	724,998,000	457,337,328	207,154,000
101	4,399,404,026	626,791,000	480,073,977	587,841,521	473,236,000	234,819,000
102	5,790,754,687	1,273,827,500	1,338,543,260	382,182,200	598,929,351	175,587,000
103	9,111,260,000	713,765,834	1,143,854,000	386,374,000	502,673,000	275,824,000
104	10,449,984,414	627,369,794	832,924,000	513,836,289	653,486,000	296,990,000
105	9,675,607,376	551,250,779	1,962,316,300	426,277,000	292,458,100	379,395,000
106	13,668,968,105	949,096,000	836,804,000	548,479,700	593,521,000	431,094,000
107	6,676,020,471	868,088,000	1,108,929,000	919,154,810	578,352,969	380,135,000
108	7,526,272,502	763,137,000	1,325,491,798	530,531,000	742,051,000	498,053,000
109	8,041,136,494	580,165,686	1,394,543,000	1,014,502,000	468,638,000	276,680,800
110	9,108,092,638	1,401,292,000	2,211,909,000	1,321,008,020	368,305,000	233,530,800

說明：91 至 94 年度直轄市、各地區縣市、離島縣市體育運動經費詳細數據，請參閱中華民國 110 年運動統計。

圖 2-8　各分區縣市歷年體育運動經費比較圖

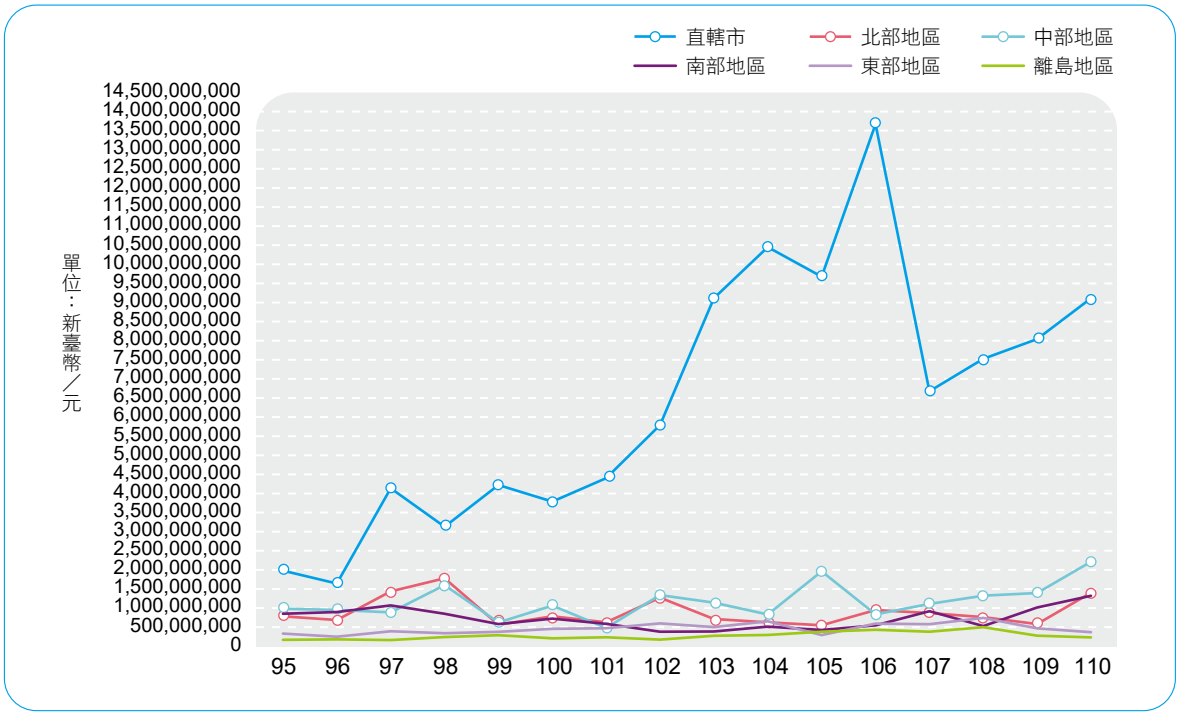

如計算我國中央與地方政府機關的體育運動經費相關國民所得毛額（GNI）、國內生產毛額（GDP）及中央政府總預算之比例，自 95 至 96 年度，相關國民所得毛額或國內生產毛額所占比例皆在 0.07% - 0.09% 之間，97 年及 98 年則提高至 0.10% 以上。95 至 96 年間體育運動經費占中央政府總預算之比例皆在 0.60% - 0.65% 之間，97 年及 98 年則提高至 0.86% 以上。而 99 年至 101 年相關國民所得毛額或國內生產毛額所占比例再度下降至 0.08% 左右，體育運動經費占中央政府總預算之比例降至 0.69% 以下。但是自 102 年起至 109 年，體育運動經費占國民所得毛額或國內生產毛額之比例均未低於 0.10%，占中央政府總預算之比例亦未低於 0.85%，最高為 106 年，占國民所得毛額、國內生產毛額之比例皆達 0.15% 以上，占中央政府總預算之比例更達 1.41% 以上。

而 110 年國民所得毛額為 221,696 億元，體育運動經費佔 0.1260%，國內生產毛額為 217,106 億元，體育運動經費佔 0.1287%，中央政府總預算額為 21,615 億元，體育運動經費所占比例為 1.2924%，皆較 109 年略為上升【詳見圖 2-9 ，30 頁】。

95 至 110 年中央與地方政府機關體育運動經費相關國民所得毛額、
國內生產毛額、中央政府總預算比例

單位：新臺幣／億元；百分比

年度	國民所得毛額（GNI）	國內生產毛額（GDP）	中央政府總預算額	體育運動組織預算（中央／地方）	占 GNI 比例（%）	占 GDP 比例（%）	占中央政府總預算比例（%）
95	128,785	125,726	15,996	103.96（52.98 ／ 50.97）	0.0807%	0.0827%	0.6499%
96	136,894	133,639	16,638	100.23（54.12 ／ 46.11）	0.0732%	0.0750%	0.6024%
97	134,209	131,151	16,995	146.57（65.70 ／ 80.87）	0.1092%	0.1118%	0.8624%
98	133,218	129,194	18,300	158.19（78.73 ／ 79.45）	0.1187%	0.1224%	0.8644%
99	144,760	140,603	17,350	119.34（52.78 ／ 66.55）	0.0824%	0.0849%	0.6878%
100	146,343	142,622	17,896	116.16（45.90 ／ 70.25）	0.0794%	0.0814%	0.6491%
101	151,100	146,778	19,390	120.28（52.26 ／ 68.02）	0.0796%	0.0819%	0.6203%
102	156,732	152,707	19,446	165.62（70.02 ／ 95.59）	0.1057%	0.1085%	0.8517%
103	166,972	162,580	19,407	197.61（76.28 ／ 121.33）	0.1183%	0.1215%	1.0182%
104	174,947	170,551	19,597	231.07（97.33 ／ 133.74）	0.1321%	0.1355%	1.1791%
105	180,064	175,553	19,982	229.57（96.70 ／ 132.87）	0.1275%	0.1308%	1.1489%
106	184,307	179,833	19,980	282.22（111.94 ／ 170.27）	0.1531%	0.1569%	1.4125%
107	187,898	183,750	19,918	226.01（120.70 ／ 105.30）	0.1203%	0.1230%	1.1347%
108	193,848	189,086	20,220	245.80（131.94 ／ 113.85）	0.1268%	0.1300%	1.2156%
109	203,704	197,986	21,022	250.65（132.90 ／ 117.75）	0.1230%	0.1266%	1.1923%
110	221,696	217,106	21,615	279.36（132.92 ／ 146.44）	0.1260%	0.1287%	1.2924%

說明：1. 國內生產毛額及國民所得毛額資料來源：行政院主計總處公布之國民所得統計摘要表，計算基礎按當年價格計算。

2. 自 94 年 11 月起，主計總處公布之國民所得統計已改依聯合國 1993 年版國民經濟會計制度（簡稱 93SNA）編布，迄 93 年第 4 季已公布之 68SNA（1968 年版 SNA）國民所得資料，則仍列示於「國民所得及經濟成長」→「舊版資料（68SNA）」項下供參閱。

3. 國內生產毛額：國內生產毛額（Gross Domestic Product, GDP）為在本國（或一定地區）疆域以內所有生產機構或單位之生產成果，不論這些生產者係本國人或外國人所經營者。

4. 國民所得：「國民所得毛額（GNI）」係本國常住居民經營之生產機構或單位，在國內及國外從事生產之結果，此乃以生產觀點而言；生產結果主要分配為受僱報酬、財產及企業所得，以所得者而言，即稱為「國民所得（National Income, NI）」，惟固定資本消耗不能分配，因此國民生產毛額扣除固定資本消耗即為國民所得。

5. 中央政府總預算資料來源：行政院主計總處。計算基礎按歲出預算總額計算。

6. 體育運動組織預算欄數據，無論在總額、中央或地方，皆以實際經費數、採新臺幣億元為基準並取至小數第 2 位之方式呈現，造成部分年度中央與地方數據加計後，與總額數略有差異，即係上述原因之故。

7. 91 至 94 年中央與地方政府機關體育運動經費相關國民所得毛額、國內生產毛額、中央政府總預算比例詳細數據，請參閱中華民國 110 年運動統計。

圖 2-9　歷年政府體育運動經費占 GNI/GDP/ 中央政府預算比例曲線圖

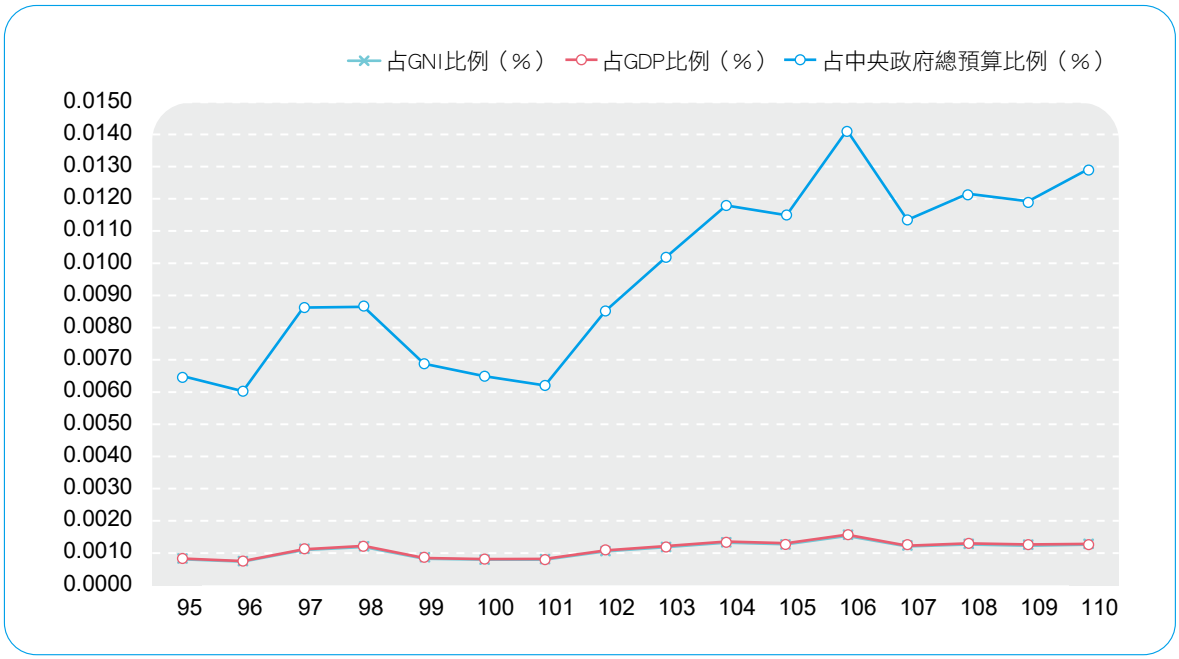

110 年度地方政府體育運動經費平均分配到總人口數後，每人分配的體育運動經費數爲 626.48 元，較 109 年度平均 499.79 元增加 126.69 元。

110 年度各縣市民眾每人享有的體育運動經費，最多的前 3 名依序爲連江縣 3,222.72 元、基隆市 1,585.46 元、嘉義市 1,252.41 元【詳見圖 2-10 ，32 頁】。

110 年度各縣市民眾每人平均享有體育運動經費數

單位：人；新臺幣／元

縣市名稱	總人口數	男性人口數	女性人口數	體育運動經費總額	每人平均分配數
基隆市	363,977	181,479	182,498	577,071,000	1,585.46
臺北市	2,524,393	1,201,966	1,322,427	1,537,742,502	609.15
新北市	4,008,113	1,957,337	2,050,776	1,864,429,000	465.16
桃園市	2,272,391	1,125,130	1,147,261	1,288,188,842	566.89
新竹市	452,640	223,596	229,044	130,972,000	289.35
新竹縣	575,580	293,751	281,829	693,249,000	1,204.44
苗栗縣	538,178	277,429	260,749	533,191,000	990.73
臺中市	2,813,490	1,381,117	1,432,373	1,935,396,443	687.90
彰化縣	1,255,330	637,685	617,645	686,648,000	546.99
南投縣	484,897	247,686	237,211	316,124,000	651.94
雲林縣	670,132	346,358	323,774	675,946,000	1,008.68
嘉義市	264,727	127,842	136,885	331,546,000	1,252.41
嘉義縣	493,316	255,863	237,453	370,730,020	751.51
臺南市	1,862,059	927,158	934,901	1,300,567,000	698.46
高雄市	2,744,691	1,352,711	1,391,980	1,181,768,851	430.57
屏東縣	804,440	409,572	394,868	618,732,000	769.15
宜蘭縣	450,692	226,986	223,706	183,241,000	406.58
花蓮縣	321,358	162,401	158,957	152,369,000	474.14
臺東縣	213,386	109,464	103,922	32,695,000	153.22
澎湖縣	106,340	54,729	51,611	74,314,000	698.83
金門縣	141,539	70,526	71,013	115,242,800	814.21
連江縣	13,645	7,910	5,735	43,974,000	3,222.72

資料來源：110 年度各縣市人口數來自內政部戶政司人口統計資料庫公布之「年度縣市及全國統計資料」；體育運動經費預算由各縣市政府教育局（處）及體育處（場）提供資料後加總計算。

圖 2-10　110 年度各縣市民眾每人平均享有體育運動經費數

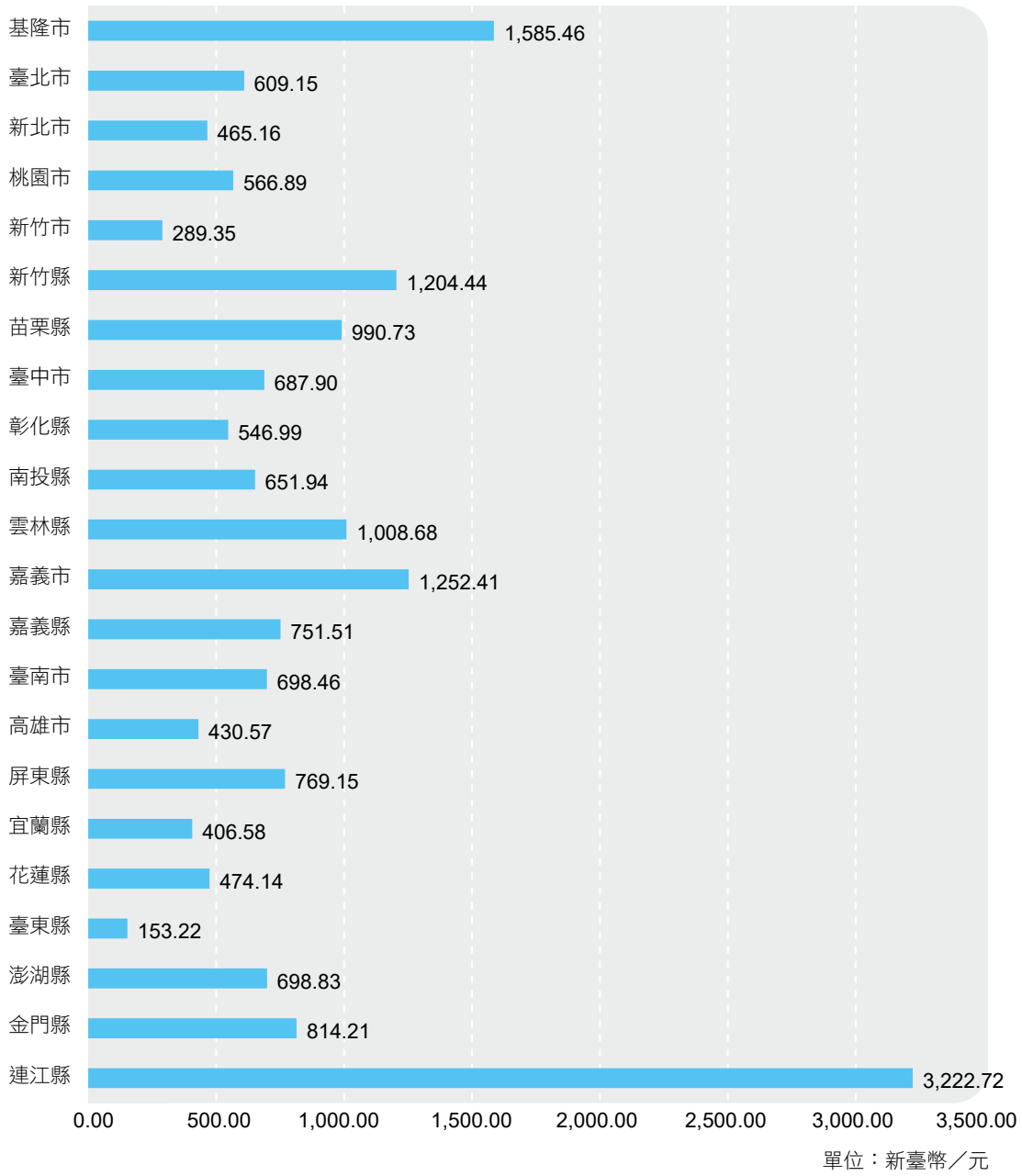

經將各縣市再區分爲直轄市（臺北市、高雄市、新北市、臺中市、臺南市、桃園市）、北部地區縣市（新竹縣市、基隆市）、中部地區縣市（苗栗縣、南投縣、彰化縣、雲林縣）、南部地區縣市（嘉義縣市、屏東縣）、東部地區縣市（宜蘭縣、花蓮縣、臺東縣）及離島地區縣市（澎湖縣、金門縣、連江縣）後，各區縣市每人平均分配的體育運動經費數，直轄市地區每人平均約 561.36 元，北部地區約 1,006.53 元，中部地區約 750.17 元，南部地區約 845.45 元，東部地區約 373.75 元，離島地區約 892.96 元【詳見圖 2-11 ，33 頁】。

110 年度各分區縣市民眾每人平均享有體育運動經費數

單位：人；新臺幣／元

區域名稱	人口數	體育運動經費總額	每人平均分配數
直轄市	16,225,137	9,108,092,638	561.36
北部地區	1,392,197	1,401,292,000	1,006.53
中部地區	2,948,537	2,211,909,000	750.17
南部地區	1,562,483	1,321,008,020	845.45
東部地區	985,436	368,305,000	373.75
離島地區	261,524	233,530,800	892.96
總計	**23,375,314**	**14,644,137,458**	**626.48**

資料來源：110 年度各縣市人口數來自內政部戶政司人口統計資料庫公布之「年度縣市及全國統計資料」；體育運動經費預算由各縣市政府教育局（處）及體育處（場）提供資料後加總計算。

圖 2-11　110 年度各分區縣市民眾每人平均享有體育運動經費數

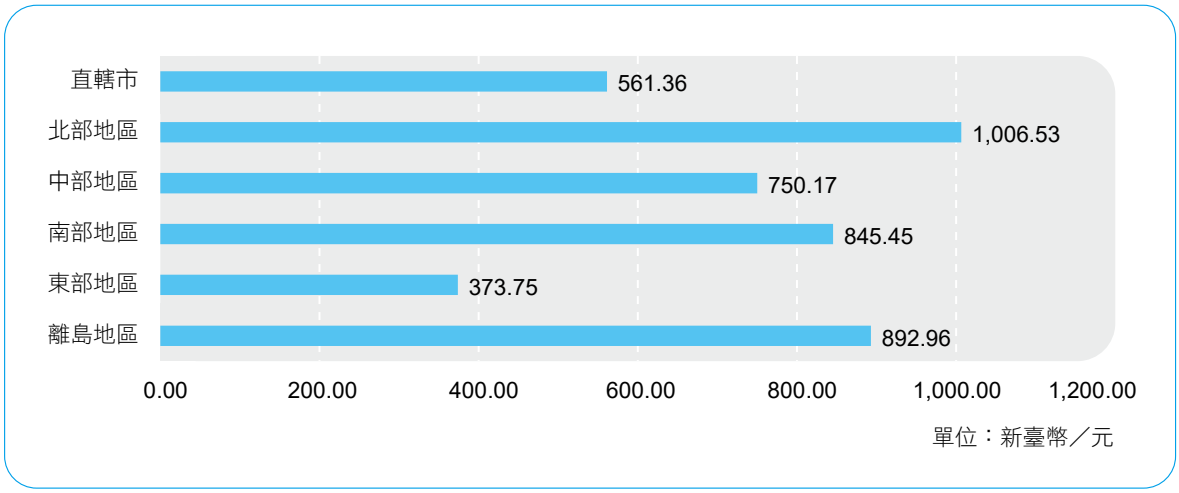

（二）亞奧運運動競賽種類團體

包括舉重、田徑、游泳等 44 個亞奧運運動競賽種類團體，110 年度組織補助經費總計 2 億 2,323 萬 9,892 元【詳見表 2-5 ，106 頁】。

（三）非亞奧運運動競賽種類團體

包括身心障礙、拔河、劍道、籃網球等 40 個具國際體育運動組織窗口的非亞奧運運動競賽種類團體，110 年度組織補助經費計 1 億 2,687 萬元【詳見表 2-6 ，108 頁】。

（四）全國性體育事務財團法人

國內現有之全國性體育事務財團法人，目前計有 30 個單位。110 年度基金總額總計爲新臺幣 3 億 9,375 萬 4,215 元【詳見表 2-12 ，114 頁】。

（五）體育學術團體

國內現有之體育學術團體，計有 9 個單位提供本次調查資料。依提供之資料顯示，110 年度 9 個體育學術團體之經費預算總額計 1,294 萬 5,000 元【詳見表 2-8 ，111 頁】。

（六）中華奧林匹克委員會

本署 110 年度委託中華奧林匹克委員會辦理工作業務經費爲 1 億 9,171 萬 3,077 元，共計 4 大類 23 項工作，內容包括辦理運動禁藥管制工作、組團參加國際綜合性運動賽會、辦理國際體育交流、辦理兩岸體育交流活動等 4 大類【詳見表 2-9 ，111 頁】。

（七）中華民國體育運動總會

團體會員單位計有 74 個，其中有 65 個全國性的運動協（總）會、8 個地區體育（總）會及一個運動傷害防護協會，110 年度組織經費總計 3,100 萬元【詳見表 2-9 ，111 頁】。

（八）中華民國高級中等學校體育總會

主要辦理主管體育行政機關委辦之高級中等學校運動競賽、國際及兩岸交流等業務，110 年度委辦經費爲 1,151 萬元【詳見表 2-9 ，111 頁】。

（九）中華民國大專院校體育總會

主要辦理主管體育行政機關委辦之大專校院運動競賽、國際及兩岸交流等業務，110 年度組織經費爲 1 億 7,884 萬元【詳見表 2-9 ，111 頁】。

（十）全國性體育業務公益信託

國內現有之全國性體育業務公益信託，目前計有 2 個單位。110 年度信託財產總額總計爲新臺幣 3,974 萬元。

高雄市
朱俊哲
7042
3

參 體育運動專業人力

一、體育運動行政人員

二、教練及裁判

三、運動防護員

四、國民體適能指導員

五、山域嚮導

六、救生員

七、無動力飛行運動專業人員

八、各級學校專任運動教練

九、體育志工

十、體育運動相關科系專業人員

十一、國際體育事務人才

一、體育運動行政人員

教育部體育署 110 年編制內職員在職人數計 94 人，聘用人員計 9 人；另有技工、工友、駕駛計 9 人，總計 112 人。進一步細分如下：

（一）依人員類別分類，編制內職員簡任者計 21 人，占在職總人數 18.75%、薦任者計 68 人，占在職總人數 60.71%、委任者計 5 人，占在職總人數 4.46%。其他類別，聘用人員計 9 人，占在職總人數 8.04%；技工、工友、駕駛計 9 人，占在職總人數 8.04%。

（二）依教育程度分類，編制內職員碩士以上畢業 58 人，占 61.70%、大學畢業 31 人，占 32.98%、專科及專科以下畢業 5 人，占在職總人數 5.32%。

（三）依任用（進用）資格分類，國家考試及格者計 94 人，占在職總人數 83.93%，依其他法令進用者計 18 人（聘任人員、機要人員、聘用人員、技工、工友、駕駛），占在職總人數 16.07%【詳見表 3-1、3-2、3-3 ，119 頁】。

二、教練及裁判

（一）各級教練證照數

取得我國 A 級（國家級）教練資格之條件，包括須年滿 20 歲以上，具 B 級教練證照，並實際從事 3 年以上教練工作者，及參與 B 級教練講習最低研習天數 4 天，或授課時數達 32 小時，授課內容需包含運動禁藥、奧林匹克模式、運動心理學、運動生理學、運動生物力學、運動教練（訓練）學、運動選才學、體能測驗、評估及測驗、術科技術操作、英文（A 級講習必備課程）等。

1. 亞奧運運動競賽種類團體

A 級教練證效期為 4 年，計 110 年 1 月 1 日至 110 年 12 月 31 日期間，我國 44 個亞奧運運動競賽種類團體核發之 A 級（國家級）教練證照數總計 456 張。核發張數最多之運動種類為跆拳道，計 183 張，其次為柔道計 47 張等其他運動種類【詳見表 3-4 ，120 頁】。

另外，B 級教練證效期爲 4 年，我國 44 個亞奧運運動競賽種類團體 110 年度核發 B 級教練證照數總計 562 張，其核發張數最多之運動種類爲跆拳道，計 97 張，其次爲羽球計 63 張等其他運動種類【詳見表 3-5 ，120 頁】；C 級教練證效期爲 4 年，我國 44 個亞奧運運動競賽種類團體 110 年度核發 C 級教練證照數總計 4,873 張，其核發張數最多之運動種類爲曲棍球，計 1,952 張，其次爲羽球計 261 張等其他運動種類【詳見表 3-6 ，121 頁】。

2. 非亞奧運特定體育團體

A 級教練證效期爲 4 年，計 110 年 1 月 1 日至 110 年 12 月 31 日期間，我國 27 個非亞奧運特定體育團體核發之 A 級（國家級）教練證照數總計 92 張。【詳見表 3-7 ，122 頁】。

另外，B 級教練證效期爲 4 年，我國 27 個非亞奧運特定體育團體 110 年度核發 B 級教練證照數總計 172 張【詳見表 3-8 ，123 頁】；C 級教練證效期爲 4 年，我國 27 個非亞奧運特定體育團體 110 年度核發 C 級教練證照數總計 959 張【詳見表 3-9 ，124 頁】。

（二）各級裁判證照數

取得我國 A 級（國家級）裁判資格之條件，包括須年滿 20 歲以上，具 B 級裁判證照，並實際從事 3 年以上裁判工作者，及參與 B 級裁判講習最低研習天數 4 天，或授課時數達 32 小時，授課內容需包含運動規則、判例分析、裁判技術、裁判職責、記錄方法、裁判示範、實施裁判、英文（A 級講習必備課程）等。

1. 亞奧運運動競賽種類團體

A 級裁判證效期爲 4 年，計 110 年 1 月 1 日至 110 年 12 月 31 日期間，我國 44 個亞奧運運動競賽種類團體核發之 A 級（國家級）裁判證照數總計 263 張。核發張數最多之運動種類爲角力，計 58 張，其次爲跆拳道計 52 張等其他運動種類【詳見表 3-10 ，125 頁】。

另外，B 級裁判證效期爲 4 年，我國 44 個亞奧運運動競賽種類團體 110 年度核發 B 級裁判證照數總計 365 張，其核發張數最多之運動種類爲桌球，計 37 張，其次爲跆拳道計 33 張等其他運動種類【詳見表 3-11 ，125 頁】；C 級裁判證效期爲 4 年，我國 44 個亞奧運運動競賽種類團體 110 年度核發 C 級裁判證照數總計 2,820 張，其核發張數最多之運動種類爲曲棍球，計 506 張，其次爲羽球計 322 張等其他運動種類【詳見表 3-12 ，126 頁】。

2. 非亞奧運特定體育團體

A 級裁判證效期爲 4 年，計 110 年 1 月 1 日至 110 年 12 月 31 日期間，我國 27 個非亞奧運特定體育團體核發之 A 級（國家級）裁判證照數總計 167 張【詳見表 3-13 ，127 頁】。

另外，B 級裁判證效期爲 4 年，我國 27 個非亞奧運特定體育團體 110 年度核發 B 級裁判證照數總計 126 張【詳見表 3-14 ，128 頁】；C 級裁判證效期爲 4 年，我國 27 個非亞奧運特定體育團體 110 年度核發 C 級裁判證照數總計 1,184 張【詳見表 3-15 ，129 頁】。

三、運動防護員

至 110 年止，運動防護員授證總人數累計 659 人，其中 103 人證照失效；有效證照人數 556 人，其中男性佔 251 人、女性佔 305 人。從事運動防護工作者計 355 人，從事行政及教學等工作者計 16 人，目前就讀大專校院研究所碩博士計 58 人，從事教師工作者計 23 人，從事物理治療工作者計 7 人，從事運動健康領域及其他工作者計 51 人，待業與服役中者計 46 人【詳見表 3-16 ，129 頁】。

四、國民體適能指導員

110 年期間，國民體適能指導員授證數總計核發 518 張，包括初級 316 張（男性 122 人，女性 194 人），中級 202 張（男性 89 人，女性 113 人）【詳見表 3-17 ，130 頁】。

五、山域嚮導

110 年共核發 137 張山域嚮導能力證書，登山嚮導 116 張（男性 87 人，女性 29 人）、溯溪嚮導 21 張（男性 18 人，女性 3 人），統計至 110 年 12 月 31 日止，總授證數計 795 張，有效證書計 583 張（登山類別 501 張、溯溪類別 80 張、攀岩嚮導 1 張、攀登類別 1 張）【詳見表 3-18 ，130 頁】。

六、救生員

110 年共核發 644 張救生員證（含男性 489 人、女性 155 人），因救生員資格檢定自本年起由體育署統一規劃辦理，新訓檢定共發放 250 張。複訓部份，分別由受本署認可之救生員訓練機構中華民國水上救生協會發證 48 張、中華民國紅十字會總會發證 0 張、中華民國水中運動協會發證 61 張、中華民國海軍水中爆破隊退伍人員協會發證 148 張、中華民國游泳救生協會發證 21 張、中華海浪救生總會發證 14 張、輔英科技大學發證 0 張、中華民國水域訓練檢定協會發證 30 張、中華民國海上救生協會發證 38 張、中華民國水適能訓練協會發證 34 張、台灣運動休閒觀光產業協會發證 0 張【詳見表 3-19 ，131 頁】。

七、無動力飛行運動專業人員

110 年共核發 16 張無動力飛行運動專業人員證書（男性 14 人、女性 2 人），包括載飛員證書 8 張(男性 7 人、女性 1 人)、指導員證書 8 張(男性 7 人、女性 1 人)【詳見表 3-20 ，131 頁】。



八、各級學校專任運動教練

各級學校專任運動教練資格審定授證種類、級別、已授證人數及歷年辦理情形：依據「國民體育法」第 16 條第 1 項規定，訂定「各級學校專任運動教練資格審定辦法」，並規定運動教練依其專業能力，分爲一般運動教練及身心障礙運動教練 2 類，其中，一般運動教練分爲初級、中級、高級及國家級共 4 級，另身心障礙運動教練分爲初級、中級、高級共 3 級。110 年計有 423 人次通過資格審定【詳見表 3-21 ，132 頁】。自 94 年起至 110 年，共 50 種運動種類，6,741 人次通過資格審定(含男性 4,341 人、女性 2,400 人)【詳見表 3-22、3-23 ，133、135 頁】。

九、體育志工

110 年度因疫情影響教育部體育署培訓學校體育志工總計 51 人（含男性 24 人、女性 27 人）。其中以明道高中的體育志工人數最多計 38 人【詳見表 3-24 ，136 頁】。

110 年度教育部體育署輔導各縣市政府推動體育運動志工志願服務業務，共培訓志工 7,683 人（含男性 3,259 人、女性 4,424 人），其中以臺中市政府培訓人數最多計 1,151 人，桃園市政府培訓計 1,100 人次之【詳見表 3-25 ，137 頁】。

十、體育運動相關科系專業人員

110 學年度共有 66 所大專校院開設體育運動相關科系（所），體育教師人數總計 1,063 人（含男性 746 人、女性 317 人，不含聘任於體育室、體育教學中心……等體育教師），其中公立學校有 627 人（含男性 436 人、女性 191 人），私立學校有 436 人（含男性 310 人、女性 126 人）【詳見表 3-26 ，138 頁】。

另外，109 學年度大專校院體育運動相關科系（所）畢業學生人數，總計 7,251 人（含男性 4,183 人、女性 3,068 人），其中公立學校有 3,752 人（含男性 2,106 人、女性 1,646 人），私立學校有 3,499 人(含男性 2,077 人、女性 1,422 人)【詳見表 3-27 ，140 頁】。

註：以上資料於 111 年校正數據並制定統計標準，原始數據引自教育部統計處之學校基本資料，體育運動相關科系（所）乃依照本署公告名單列入。

十一、國際體育事務人才

我國體育事務人才統計自 100 年至 110 年，累積結訓人數達 932 人，其中男性達 394 人，占總結訓人數 42.27%、女性達 538 人，占總結訓人數 57.73%。【詳見表 3-28 ，141 頁】。

肆 運動場館與設施

一、公立運動場館與設施

二、國民運動中心

三、110年度補助興（整）建運動設施

四、高爾夫球場

五、自行車道

六、游泳池

七、健身中心

一、公立運動場館與設施

至 110 年止，登錄於全國運動場館資訊網之運動場館計 1,342 座，其中運動設施計 1,651 處，經分類球類運動 1,031 處、水上 / 冰上運動 190 處、陸上 / 射擊運動 105 處、競速運動 122 處、冒險性運動 42 處、技擊運動 15 處、舞蹈運動 60 處、阻力運動 79 處、其他運動設施 7 處【詳見圖 4-1、表 4-1 ，46、142 頁】。

圖 4-1　登錄於全國運動場館資訊網之運動場館設施數

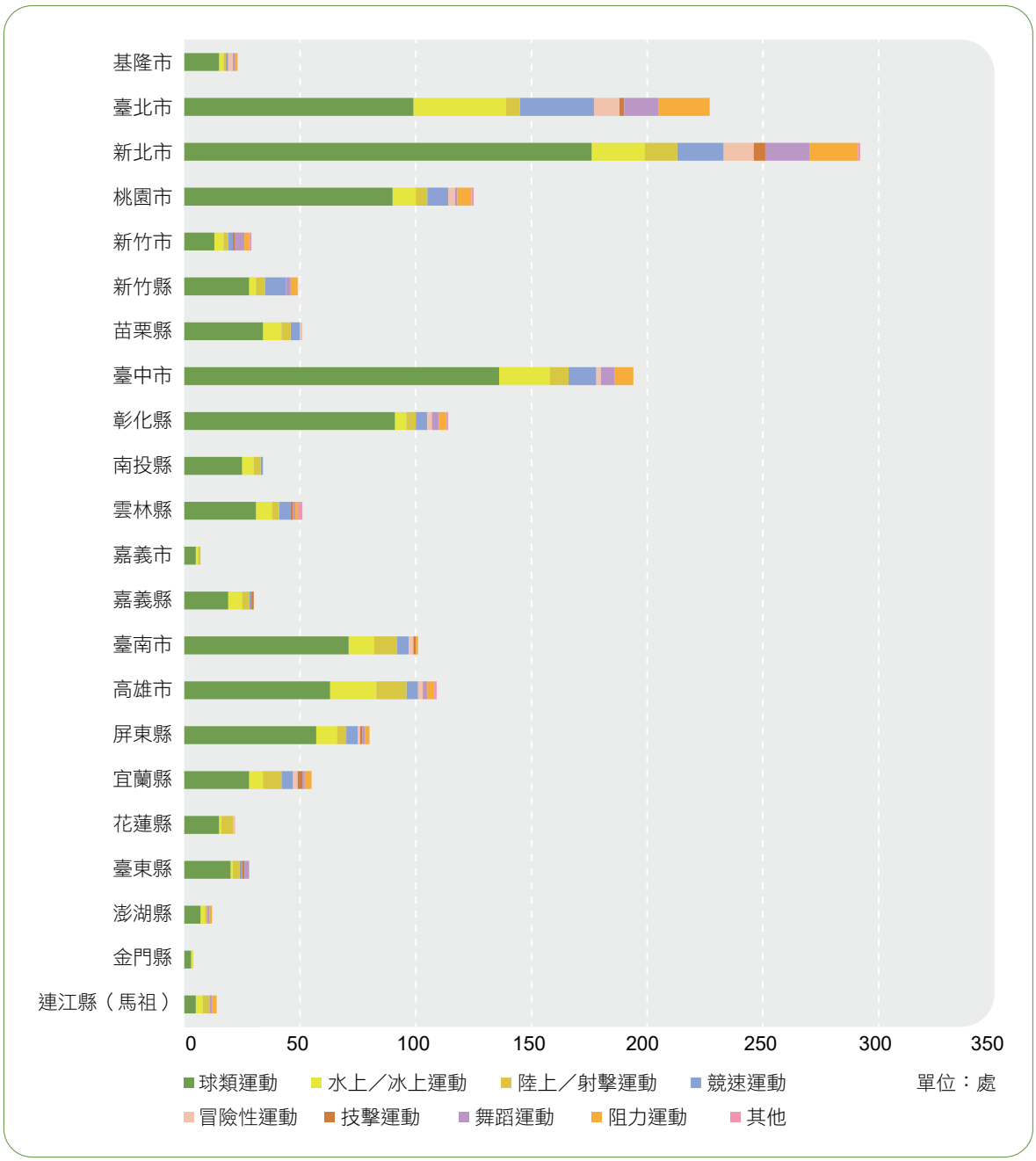

二、國民運動中心

體育署自 99 年起推動改善國民運動環境及打造運動島計畫，該計畫興設 30 座國民運動中心，運動中心設有體適能中心、韻律教室、室內溫水游泳池、綜合球場、羽球場及桌球場等室內核心設施。

截至 110 年，體育署補助興建 30 座國民運動中心，已全數完工啓用；另除臺北市率先完成佈建全市 12 區各 1 座運動中心外，新北市、桃園市及臺中市亦陸續自辦興建國民運動中心，提供民眾更完善的運動空間【詳見表 4-2 ，143 頁】。

三、110 年度補助興（整）建運動設施

（一）公有場館與設施

本署 110 年補助興（整）建運動設施總計 181 案，包括全民運動館計 20 案、風雨球場計 34 案、改善既有運動場館計 123 案、運動園區計 1 案、全國綜合性運動賽會場館計 3 案【詳見圖 4-2、表 4-3 ，47、145 頁】。

圖 4-2　110 年度教育部體育署補助興（整）建公有運動場館與設施概況

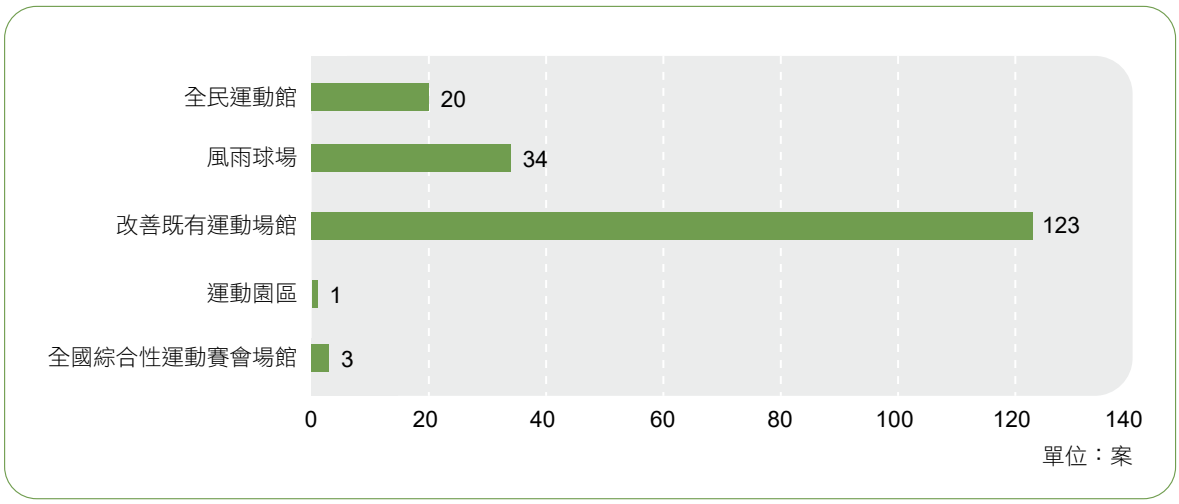

（二）學校場地與設施

本署 110 年補助興（整）建各級學校場地設施數量總計 1,193 案，包括操場計 792 案，體育館整修計 23 案，樂活運動站計 49 案，游泳池計 30 案，綜合球場計 40 案，風雨球場計 35 案，籃球場計 33 案，排球場計 8 案，網球場計 11 案，射箭場館計 2 案，足球場計 19 案，棒球場計 57 案，手球場計 1 案，體育器材計 93 案【詳見圖 4-3、表 4-4 ，48、145 頁】。

圖 4-3　110 年度教育部體育署補助興（整）建各級學校場地設施概況

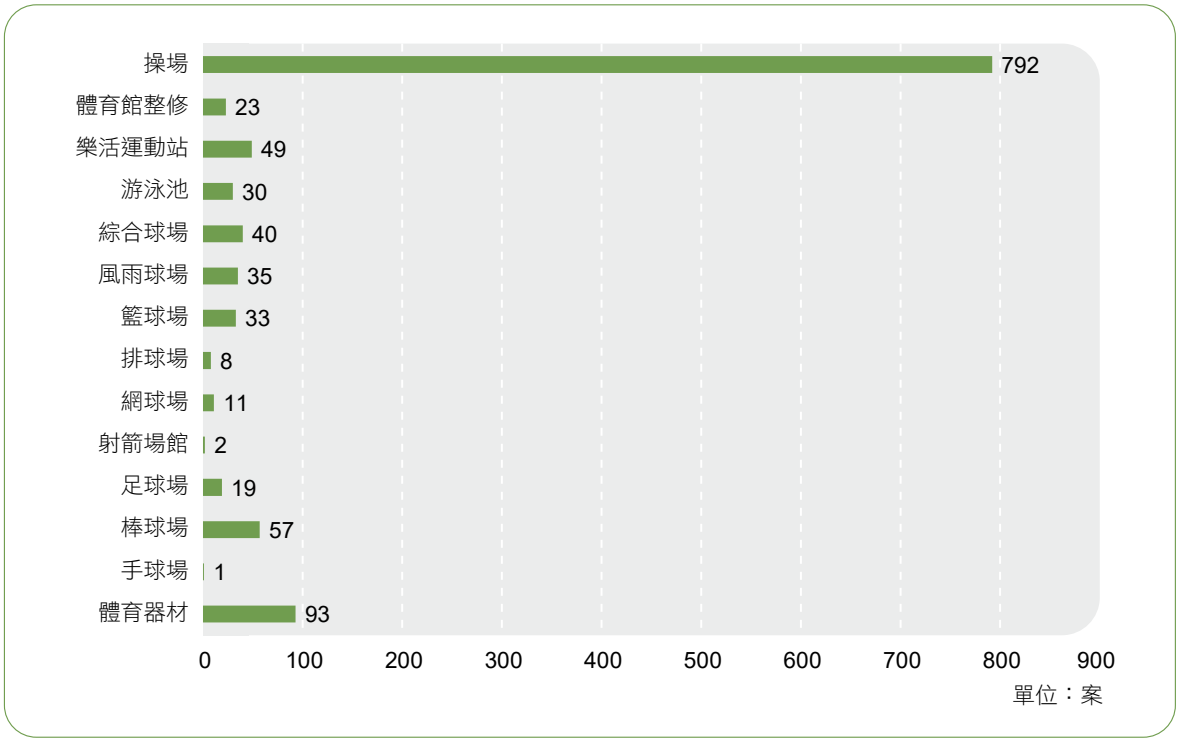

四、高爾夫球場

我國各縣市經核准籌設或開放使用之高爾夫球場數，91 年前原有 83 座，91 年 12 月 31 日公告廢止 13 座高爾夫球場之籌設後，96 年 5 月公告廢止 1 家球場，97 年廢止 2 家球場，98 年廢止 1 家球場，100 年廢止 1 家球場，101 年廢止 1 家球場，102 年廢止 1 家球場，104 年廢止 1 家球場，109 年廢止 3 座，目前已開放使用及籌設中球場合計 59 座，球場面積總計 4,448.447934 公頃，其中 54 座已經核准開放使用，其餘 5 座仍籌設中。

各縣市擁有高爾夫球場數最多的是新北市，已核准開放使用 12 座、籌設中 1 座，計 13 座。其次為桃園市，核准開放使用 9 座、籌設中 2 座，計 11 座，以及新竹縣核准開放使用 6 座、籌設中 1 座，合計 7 座，其餘各縣市設置或籌設中高爾夫球場數量詳圖 4-4。未設置高爾夫球場的縣市計 9 個，為臺北市、雲林縣、基隆市、新竹市、嘉義市、臺東縣，以及離島 3 縣（澎湖縣、金門縣、連江縣）【詳見圖 4-4、表 4-5 ，49、146 頁】。

圖 4-4　各縣市高爾夫球場數量

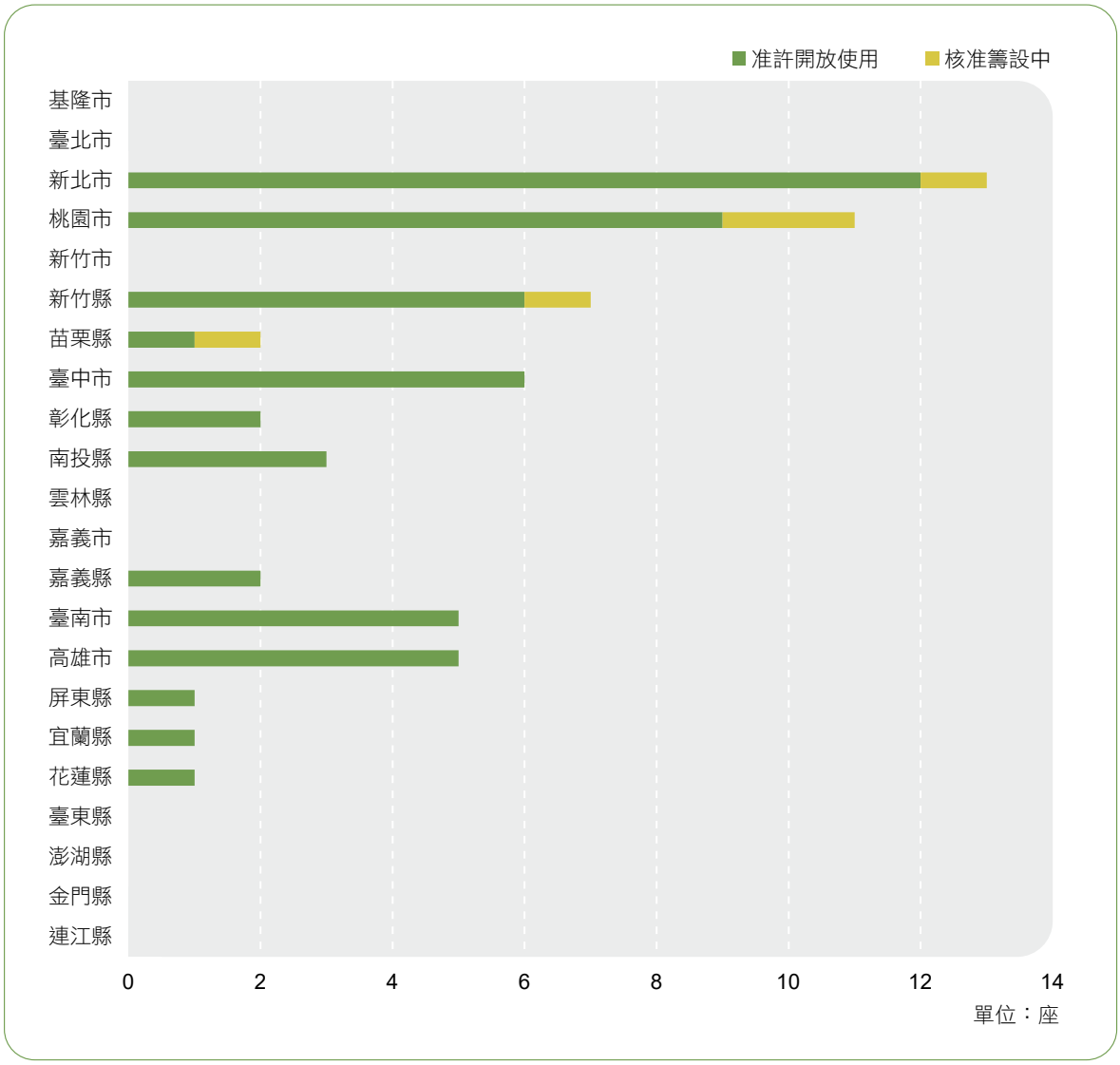

五、自行車道

爲配合國家建設永續發展，建構新世紀國民運動休閒生活，本署自 91 年起，即致力推動「全國自行車道系統計畫」，自 98 起至 100 年間進一步推動及執行「自行車道整體路網規劃建設計畫」，在各縣市鄉鎮地區依其地形地貌，建構優質自行車道，以滿足民眾休閒、遊憩、運動等整體且多樣之需求，自 102 年起，本署賡續致力推動「自行車道整體路網串連建設計畫」，以「串連」、「優質化」爲重點工作，加強建設尚未串連之路網及路段，整合各縣市自行車道系統、建構優質自行車道，完成打造臺灣環島自行車道路網之目標，並與交通部跨部會合作，於 104 年底前完成「環島 1 號線」；後於 107 年起，執行「營造休閒運動環境計畫」之子計畫「營造友善自行車道」，以建置具特色主題性自行車道、改善既有自行車運動環境爲重點目標，期延續自行車運動之休閒運動風潮。

本署自 91 年執行自行車道設置相關計畫迄 110 年底，共計補助完成約 5,194 公里自行車道【詳見表 4-6 ，147 頁】；另自 104 年起爲統計全國自行車道建置成果，整合各相關部會（行政院環境保護署、內政部營建署、交通部及本署）補助全國自行車道建置總長度，截至 110 年底止，共計爲 8,592 公里。

全國自行車道建置長度統計—以部會別

資料統計日期：110 年 12 月底　單位：公里

機關名稱（權責範圍）	交通部（省道、非省道）	營建署（市區道路）	環保署（空品地區）	體育署（非市區道路）	總計（公里）
91-103 年建置長度	628	385	290	3,183	4,486
104 年建置長度	699	22	-	306	1,027
105 年建置長度	341	-	-	35	376
106 年建置長度	299	29	-	794	1,122
107 年建置長度	272	6	0	4	282
108 年建置長度	4	31	-	169	204
109 年建置長度	39	26	-	353	418
110 年建置長度	297	30	-	350	677
總計	2,579	529	290	5,194	8,592

說明：各年度建置長度公里數計算至個位數。

六、游泳池

爲保障泳客游泳運動安全，本署自 104 年起請各縣市政府依消費者保護法及游泳池管理規範規定辦理轄區內公、私立游泳池查核作業，並將年度查核成果彙整爲全國公私立游泳池消費者保護查核報告，以供各界了解查詢。本署亦針對業者未合格之項目，請縣市政府依法妥處並持續輔導業者改善。

110 年度受新冠肺炎（COVID-19）影響，縣市政府得自行斟酌查核家數，總計游泳池應查核家數爲 429 家，實際查核 429 家業者，總體查核率 100%，除 143 家結束及暫停營業外，有 265 家業者已合格、21 家未合格，合格率 93%。

公、私立游泳池查核

資料統計日期：110 年 12 月底　單位：家

年度	應查核家數	實際查核家數	查核率	合格家數	未合格家數	合格率
104	438	433	99%	362	71	84%
105	491	487	99%	436	51	90%
106	443	443	100%	376	67	85%
107	435	423	97%	371	47	88%
108	458	458	100%	409	46	89%
109	445	445	100%	374	23	94%
110	429	429	100%	265	21	93%

說明：1. 上述應查核 / 實際查核家數包含停業、暫停營業及查核時未開放業者。
2. 查核率、合格率四捨五入計算至個位數。

七、健身中心

爲運動消費保護，本署自 102 年起請各縣市政府依消費者保護法及健身中心定型化契約應記載及不得記載事項規定辦理轄區內健身中心（含國民運動中心）業者招募會員定型化契約查核作業，並將年度查核成果彙整爲健身中心招募會員定型化契約消費者保護查核報告，以供各界了解。本署亦針對業者未合格之項目，請縣市政府依消費者保護法妥處並持續輔導業者改善。

110 年度健身中心招募會員定型化契約查核應查核 666 家業者，實際查核 666 家業者，總體查核率 100%，其中 614 家業者已合格，52 家未合格，合格率達 92%。

健身中心招募會員使用定型化契約查核

資料統計日期：110 年 12 月底　單位：家

年度	應查核家數	實際查核家數	查核率	合格家數	未合格家數	合格率
102	71	69	97%	24	45	35%
103	88	88	100%	43	45	49%
104	未辦理查核					-
105	139	139	100%	64	75	46%
106	320	319	100%	249	70	78%
107	383	383	100%	313	70	82%
108	449	449	100%	388	61	86%
109	524	524	100%	433	91	83%
110	666	666	100%	614	52	92%

說明：查核率、合格率四捨五入計算至個位數

BEIJING 2022

伍 國民體適能及運動參與

一、國民體適能定義

二、國民體適能檢測

三、國民運動參與情形

四、學生體適能檢測

五、學生體適能現況

一、國民體適能定義

體適能（physical fitness），係指身體具備某種程度的能力，足以安全而有效地應付日常生活中身體所承受的衝擊和負荷，免於過度疲勞，並有體力享受休閒及娛樂活動的能力。

體適能依性質和需要的不同，一般可再分爲「健康體適能」和「運動體適能」二大類。健康體適能是指與健康有密切關係的心肺血管及肌肉組織的功能，而促進健康體適能，可提供保護身體避免因坐式生活型態所引起的慢性疾病，如心臟病、腦中風、高血壓及糖尿病等。健康體適能的狀態，通常是以身體組成、柔軟度、肌力與肌耐力以及心肺耐力等來加以檢測。

運動體適能則是指身體從事和運動有關的體能，又稱爲競技體適能，它包含了敏捷性、協調性、反應時間、速度、瞬發力以及平衡性等六項要素，具備這些能力的人，除了會有較好的運動表現外，也能較有效率的執行日常活動，享受運動遊戲及比賽的樂趣。

其實，健康體適能和運動體適能並非毫無交集，健康體適能是運動體適能的基礎，而運動體適能是健康體適能的延伸，兩者相輔相成。當民眾從事各種體適能活動如登山、慢跑、游泳、舞蹈及直排滑輪時，如果具備了健康體適能，不僅可以減低導致心血管疾病的危險因子，預防心血管疾病的發生，也可以在個人能力範圍內適度地參加各種運動比賽，向自己的能力或紀錄挑戰。

二、國民體適能檢測

鼓勵 23 至 64 歲一般民眾參加一般體適能檢測。一般體適能檢測項目順序如下：

1. 身體組成：身體質量指數及腰臀圍比。
2. 心肺耐力：登階測驗。
3. 肌力與肌耐力：屈膝仰臥起坐。
4. 柔軟度：坐姿體前彎。

另針對 65 歲以上高齡者，鼓勵其參加銀髮族體適能檢測，內容包括：

1. 身體組成：身體質量指數及腰臀圍比。

2. 肌力與肌耐力：肱二頭肌手臂屈舉及椅子坐立。

3. 心肺耐力：原地抬膝踏步。

4. 柔軟度：抓背測驗及椅子坐姿體前彎。

5. 平衡能力：椅子坐立繞物及開眼單足立。

國民體適能檢測目的經由客觀、準確的體適能檢測，可以協助個人從安全而又有效的運動中，獲得最大的好處。體適能檢測的主要目的如下：

1. 瞭解個人目前體適能狀況的優缺點。

2. 提醒國民針對較差的體適能項目進行改善與強化。

3. 作爲運動建議的參考，並據以設計個人化的運動處方。

4. 評估個人進行規律運動前後的訓練效果與進步幅度。

5. 避免可能產生的運動傷害與危險。

三、國民運動參與情形

運動是健康的泉源，健康是一種喜悅也是一種享受，健康雖然不是人生的全部，但健康是人生的先決條件，失去健康也就失去人性的尊嚴與人生的意義，而健康來自於運動，運動與健康是密切相關的。近年來我國政府相關機構，爲順應國民對運動、健康與休閒生活之需求，亦積極推展各項運動的發展策略，主要目的希望促進全體國民身心的健康，並提升個人的自信心，使人人都體能充沛又朝氣蓬勃。進入二十一世紀的今天，推展全民運動、增進國民體適能、改善運動環境、充實運動內涵，已成爲全民的共識。

「運動行爲促進國民健康」是二十一世紀國際間最受肯定的理念。先進國家認爲「自覺運動參與是最具回收價值的投資」、「自覺運動參與是最好的預防醫學」，故而，各國政府莫不積極推動國民的「運動自覺學習」計畫與「規律運動」的習慣養成。美國運動醫學學會（ACSM）亦強調體適能計畫之推展，目的在於鼓勵培養適當的

終生運動習慣，進而以足夠的體適能活動來發展與維持機體的功能和增進健康。政府期望建立一個優質之健康教育環境，藉由認知之補強及意圖之強化等方式，引導國人投入動態之生活型態，養成自動自發的運動習慣，朝向健康促進的方向而努力。

110 年辦理運動現況調查，摘要如下：

（一）本項調查全體受訪者計有 2 萬 5,598 人

1. 受訪者性別（加權前）：男性 42%，女性 58%。
2. 受訪者年紀（加權前）：13-17 歲 5.0%，18-24 歲 3.7%，25-29 歲 3.5%，30-34 歲 3.6%，35-39 歲 4.4%，40-44 歲 6.3%，45-49 歲 7.3%，50-54 歲 9.6%，55-59 歲 11.4%，60-64 歲 11.2%，65-69 歲 11.7%，70 歲以上 20.1%。
3. 受訪者學歷：國小以下 8.9%，國中 8.5%，高中／職 26.0%，專科 11.7%，大學 36.2%，碩士 7.6%，博士 0.6%。
4. 受訪者職業類別：白領 15.4%，軍公教 5.0%，藍領 18.0%，商店老闆／主管 5.2%，專業技術人員 6.4%，學生 10.9%，家庭主婦 13.4%，退休 15.9%，自由業 3.6%，無業 5.1%，其他 0.9%。

（二）各項問卷調查結果

1. 超過七成的運動民衆「爲了健康」而運動

我國民眾運動的主要目的是「爲了健康」(73.8%)，其次是「爲了身材」（15.0%）和「興趣／好玩／有趣」（8.2%）。

2. 運動民衆最常從事戶外休閒運動

平常有運動的受訪民眾最常從事的運動類型以「戶外活動」比例最高，其次爲「武藝／伸展運動／舞蹈」、「室內運動」、「球類運動」和「水上活動」，其他運動類型比例皆不到一成。進一步研究民眾最喜愛的運動發現，除了「散步／走路／健走」繼續蟬聯最愛運動的第一名之外，從事「慢跑」和「爬山」的比例也都在一成以上。

3. 110 年規律運動人口比例爲 33.9%

110 年民眾關注身體健康恢復運動習慣，規律運動人口比例逆勢成長爲 33.9%，各縣市之規律運動人口比例以花蓮縣 40.3% 最高，嘉義市與臺北市 37.7% 次之。歷年規律運動人口比例【詳見圖 5-1、5-2 ，60、61 頁】。

110 年各縣市之規律運動人口比例及排名

機關名稱	規律運動人口比例（百分比）	排名
基隆市	33.6%	15
臺北市	37.7%	2
新北市	31.7%	20
桃園市	34.3%	13
新竹市	35.6%	10
新竹縣	33.8%	14
苗栗縣	32.4%	17
臺中市	32.3%	18
彰化縣	30.4%	21
南投縣	34.8%	12
雲林縣	30.1%	22
嘉義市	37.7%	2
嘉義縣	33.5%	16
臺南市	32.3%	18
高雄市	35.9%	9
屏東縣	34.9%	11
宜蘭縣	37.5%	4
花蓮縣	40.3%	1
臺東縣	37.5%	4
澎湖縣	36.5%	7
金門縣	36.5%	7
連江縣	36.6%	6

圖 5-1　各縣市規律運動人口比例圖（百分比）

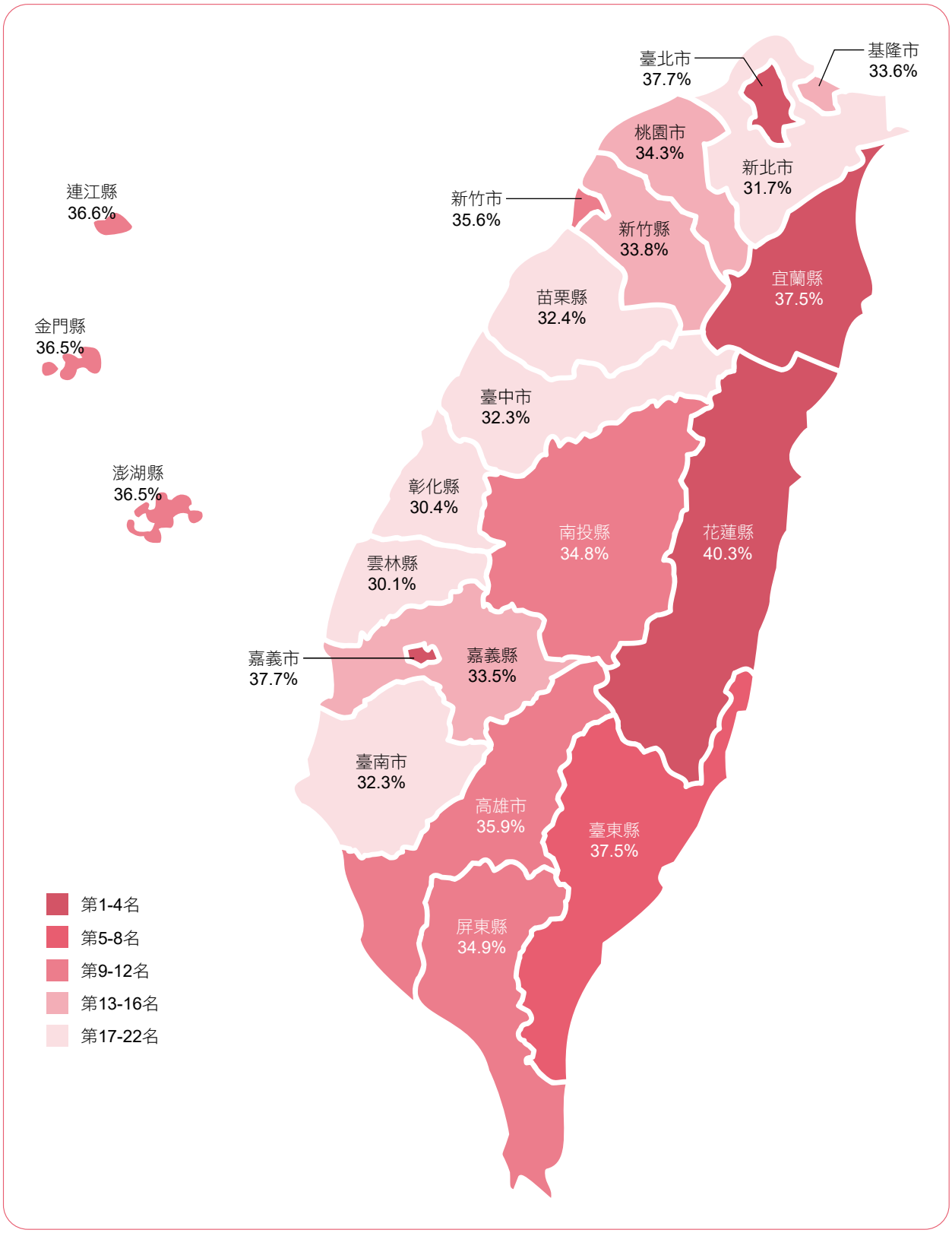

圖 5-2　歷年規律運動人口比例圖

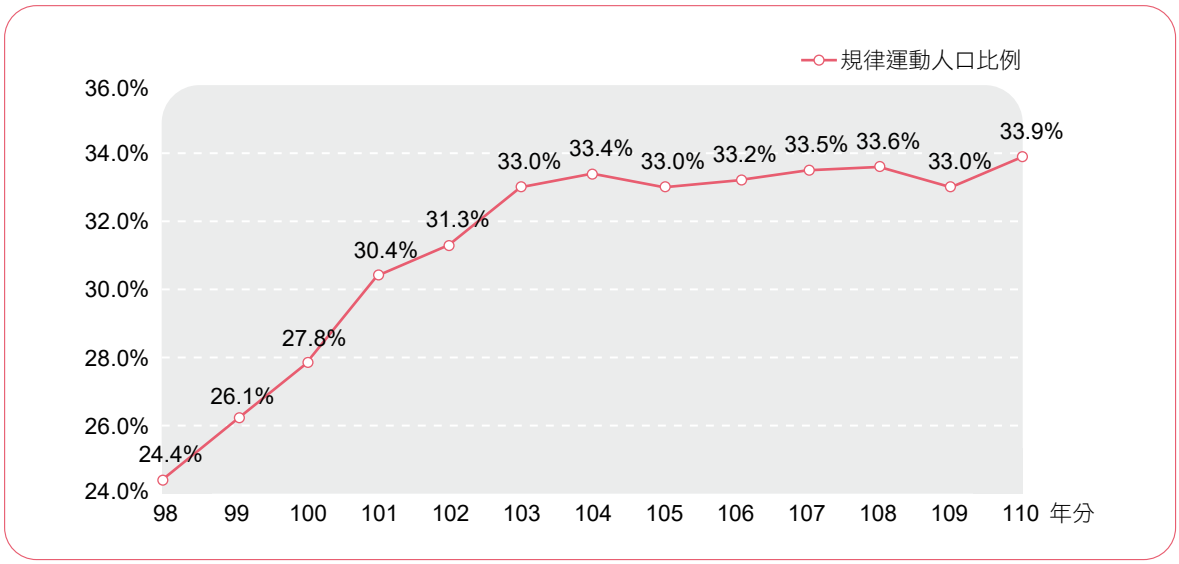

近年來，隨著週休二日的實施，人們閒暇時間增加，相對地對於休閒運動之需求及健康人生之追求越加重視。爲實現「人人愛運動」、「處處能運動」、「時時可運動」之理想，前行政院體育委員會自民國 91 年起研擬與推動「運動人口倍增計畫」、「打造運動島計畫」，強調「由下而上」、「社區化」及「生活化」之理念，宣導與鼓勵民眾親身參與運動，獲得運動學習資訊與管道，整合社區資源，建構優質運動學習環境。打造運動島計畫於 104 年完成階段性任務退場，爲持續帶動國人運動風潮，並在現有推動基礎上策進成長，本署擬定「運動 i 臺灣」中程計畫（105 至 110 年）總體策略，期透過相關政策推動作爲，突破我國全民運動現有挑戰，進而落實達成「體育運動政策白皮書—運動健身 ・ 快樂人生」之願景目標。

爲期六年的「運動 i 臺灣計畫」，計分四項專案：包括辦理「運動文化扎根」專案，形塑運動新文化，鼓勵國人踴躍參與運動；辦理「運動知識擴增」專案，擴大推展運動管道，提升國人運動參與意識及知能；辦理「運動種子傳遞」專案，培育專業人力資源，提升全民運動推展效能；辦理「運動城市推展」專案，促使運動場域與生活連結，以積極性開放作爲，促使運動風氣扎根於社區。

根據本署運動現況調查發現，國人規律運動比例，從 99 年的 26.1%，成長至 110 年的 33.9%。110 年執行績效受我國疫情警戒於 5 月提升至第 3 級，各縣市為配合防疫工作全面停辦或註銷活動，影響執行率，總計與各直轄市、縣市政府攜手推動 1,866 項次活動，推動成果如下：

（一）民眾關注身體健康恢復運動習慣，規律運動人口比例逆勢成長為 33.9%。

（二）女性參與運動政策見成效，女性規律運動比例增加為 32.4%，兩性差距縮小。

（三）中央、地方政府攜手協力，提供民眾參與運動機會數逾 191 萬餘人次。

四、學生體適能檢測

教育部為營造學生健康體位優質環境，藉動態生活、均衡飲食，提升學生體適能，以促進學生身心健康，先於 88 年積極推動「提升學生體適能中程計畫（333 計畫）」，再於 93 年起繼續推動「中小學生健康體位五年計畫」，至 96 年開始全面推動「快活計畫（快樂運動、活出健康）」。學生體適能檢測說明如下：

（一）檢測對象：國小 4-6 年級、國中 1-3 年級、高中職 1-3 年級。

（二）檢測項目：教育部體育署公佈之 5 項體適能檢測項目如下。

1. 身高體重（身體質量指數；BMI）
2. 坐姿體前彎：柔軟度
3. 一分鐘屈膝仰臥起坐：肌耐力
4. 立定跳遠：瞬發力
5. 800/1600 公尺跑走：心肺耐力

註：國小學生心肺耐力之測驗項目為 800 公尺跑走，國中以上男學生施測項目為 1600 公尺跑走，女學生維持施測 800 公尺跑走。

五、學生體適能現況

目前正辦理 110 學年度（民國 110 年 9 月至 111 年 7 月期間）體適能資料上傳業務，109 學年度（民國 109 年 9 月至 110 年 7 月期間）資料已完成分析，並進行後續「體適能統計年報」，摘要如下：

（一）上傳率部分，國小學校109學年度總上傳率爲90.10%，較108學年度（92.06%）減少了1.96%，其中以國教署上傳率最高達到128.25%（包括海外學生，因此上傳率超過100%）；嘉義縣（96.92%）次之。國中學校上傳比率爲95.68%，較108學年度（96.36%）減少0.68%，其中以國教署最高（217.09%）；連江縣（99.61%）次之。高中職學校上傳比率爲86.17%，較108學年度（87.30%）減少1.13%，其中以臺東縣上傳率最高（100%）；臺南市（99.27%）次之。而全國學校之上傳比率爲90.49%，較108學年度（91.88%）減少1.39%，其中以澎湖縣（96.93%）最高；嘉義縣（96.74%）次之。109學年度全國不同學層之上傳狀況整理如下表A所示。

表A　109學年度各學層上傳情況表

學層	總上傳率	縣市上傳比率前5名（由高至低排列）				
國小（1-6年級）	90.10%	國教署	嘉義縣	澎湖縣	高雄市	新竹縣
國中	95.68%	國教署	連江縣	金門縣	澎湖縣	高雄市
高中職	86.17%	臺東縣	臺南市	嘉義縣	新竹縣	屏東縣
總　計	90.49%	澎湖縣	嘉義縣	高雄市	新竹縣	彰化縣

（二）其中獲金質獎章（四項均達常模百分等級85）之人數共計有50,927人，通過比率爲3.50%。各學層之通過率方面，國小爲3.60%，其中以連江縣通過率最高；臺北市次之。國中爲4.15%，其中以宜蘭縣最高；連江縣次之。高中職爲2.85%，其中以宜蘭縣最高；嘉義縣次之。各學層通過情況如下表B所示。

表B　各學層獲金質獎章（四項均達常模百分等級85）之比率表

學層	通過率	縣市通過比率前5名（由高至低排列）				
國小（4-6年級）	3.60%	連江縣	臺北市	澎湖縣	嘉義市	新竹縣
國中	4.15%	宜蘭縣	連江縣	金門縣	臺北市	嘉義縣
高中職	2.85%	宜蘭縣	嘉義縣	雲林縣	基隆市	臺南市

（三）其中獲銀質獎章（四項均達常模百分等級75-84）之人數共計有67,815人，通過比率爲4.70%。各學層之通過率方面，國小爲4.93%，其中以澎湖縣通過率

最高；金門縣次之。國中為 5.21%，其中以宜蘭縣最高；金門縣次之。高中職為 4.01%，其中以花蓮縣最高；宜蘭縣次之。各學層通過情況如下表 C 所示。

表 C　各學層獲銀質獎章（四項均達常模百分等級 75-84）之比率表

學層	通過率	縣市通過比率前 5 名（由高至低排列）				
國小（4-6 年級）	4.93%	澎湖縣	金門縣	新竹縣	臺北市	嘉義市
國中	5.21%	宜蘭縣	金門縣	嘉義縣	臺北市	澎湖縣
高中職	4.01%	花蓮縣	宜蘭縣	嘉義縣	基隆市	南投縣

（四）其中獲銅質獎章（四項均達常模百分等級 50-74）之人數共計有 278,020 人，通過比率為 19.40%。各學層之通過率方面，國小為 19.18%，其中以連江縣通過率最高；澎湖縣次之。國中為 21.25%，其中以連江縣最高；彰化縣次之。高中職為 17.63%，其中以花蓮縣最高；宜蘭縣次之。各學層通過情況如下表 D 所示。

表 D　各學層獲銅質獎章（四項均達常模百分等級 50-74）之比率表

學層	通過率	縣市通過比率前 5 名（由高至低排列）				
國小（4-6 年級）	19.18%	連江縣	澎湖縣	臺北市	新北市	臺東縣
國中	21.25%	連江縣	彰化縣	嘉義縣	宜蘭縣	花蓮縣
高中職	17.63%	花蓮縣	宜蘭縣	嘉義縣	彰化縣	桃園市

（五）其中通過中等標準（四項均達常模百分等級 25-49）之人數共計有 448,520 人，通過比率為 31.40%。各學層之通過率方面，國小為 32.61%，其中以新北市通過率最高；高雄市次之。國中為 31.12%，其中以高雄市最高；花蓮縣次之。高中職為 30.41%，其中以新北市最高；臺北市次之。各學層通過情況如下表 E 所示。

表 E　各學層通過中等標準（四項均達常模百分等級 25-49）之比率表

學層	通過率	縣市通過比率前 5 名（由高至低排列）				
國小（4-6 年級）	32.61%	新北市	高雄市	臺北市	嘉義市	桃園市
國中	31.12%	高雄市	花蓮縣	新北市	屏東縣	嘉義市
高中職	30.41%	新北市	臺北市	高雄市	臺中市	桃園市

（六）另外，通過「四項均達常模百分等級 25 以上」之人數共計有 845,282 人，通過率為 59.12%，比 108 學年度的通過率 59.80%，略降 0.68%。各學層之通過率方面，國小為 60.32%，較 108 學年度（61.20%）下降 0.88%，其中以連江縣通過率最高；臺北市次之。國中為 61.73%，比 108 學年度（62.56%）下降 0.83%，其中以宜蘭縣最高；花蓮縣次之。高中職為 54.89%，較 108 學年度（55.28%）減少 0.39%，其中以花蓮縣最高；宜蘭縣次之。各學層通過人數狀況如下表 F 所示。



表 F　各學層通過「四項均達常模百分等級 25 以上」之人數情況表

學層	通過率	縣市通過比率前 5 名（由高至低排列）				
國小（4-6 年級）	60.32%	連江縣	臺北市	新北市	高雄市	澎湖縣
國中	61.73%	宜蘭縣	花蓮縣	連江縣	新北市	高雄市
高中職	54.89%	花蓮縣	宜蘭縣	嘉義縣	臺北市	新北市
總　計	59.12%	連江縣	新北市	臺北市	高雄市	澎湖縣

（七）在學生體適能整體表現部分，近年四項體適能均達常模百分等級 25 以上人數比較如下表 G 所示。

表 G　101-109 學年度四項體適能均達常模百分等級 25 以上情況表

學年度	四項體適能均達常模百分等級25以上人數（A）	完成四項檢測人數（B）	通過比率（A/B）
101 學年度	1,093,634	2,115,794	51.69
102 學年度	1,120,048	2,044,722	54.78
103 學年度	1,128,429	1,964,547	57.43
104 學年度	1,096,809	1,873,510	58.54
105 學年度	1,063,873	1,804,682	58.95
106 學年度	1,041,704	1,725,293	60.38
107 學年度	1,004,922	1,653,902	60.76
108 學年度	932,823	1,559,897	59.80
109 學年度	845,282	1,429,761	59.12

陸 運動賽會

一、國際性運動賽會

二、全國性運動賽會

三、亞奧運全國紀錄審定

一、國際性運動賽會

（一）第 32 屆 2020 東京奧林匹克運動會

第 32 屆 2020 東京奧林匹克運動會原定 2020 年 7 月 24 日至 8 月 9 日，因受新冠肺炎影響，延至 2021 年 7 月 23 日至 8 月 8 日於日本東京舉行，運動種類 33 種，我國代表隊參賽種類舉重、羽球、空手道、體操、射箭、拳擊、射擊、柔道、桌球、田徑、自由車、網球、跆拳道、游泳、高爾夫、馬術、划船、輕艇等 18 個運動種類，籌組最大教練團 50 人、參賽選手 68 人、隊職員 14 人、最大醫護團隊 23 人以及後勤支援人力 19 人，組成 179 人代表團參賽，最終獲得 2 金 4 銀 6 銅成績，合計 12 面獎牌，於 206 個國家排名第 34 名，創下我國參加歷屆奧運之最佳成績【詳見表 6-1 ，148 頁】。

（二）第 16 屆 2020 東京帕拉林匹克運動會

第 16 屆 2020 東京帕拉林匹克運動會原定 2020 年 8 月 25 日至 9 月 6 日辦理，因受新冠肺炎影響，延至 2021 年 8 月 24 日至 9 月 5 日於日本東京舉行，運動種類總計 22 種，我國代表隊共計 10 位選手分別取得桌球、羽球、健力、游泳、田徑、柔道等運動種類參賽資格，並由桌球 TT10 級別田曉雯選手取得女子單打銅牌佳績，於 162 個國家排名第 78 名，依「績優身心障礙運動選手及其有功教練獎勵辦法」獎勵名次角度檢視，本屆參賽成績爲 1 銅、第 4 名 2 項、第 5 名 4 項、第 6 名 1 項，搶佔前 6 名成績總計 8 項，較上屆提升 60%（上屆 5 項）。

二、全國性運動賽會

（一）110 年全國原住民族運動會

110 年全國原住民族運動會於 3 月 19 日至 22 日於宜蘭縣舉行，計有來自全國 21 縣市，7,048 人（選手 5,338 人及隊職員 1,710 人）參賽，角逐傳統拔河等 17 個運動種類計 224 面金牌。績優單位桃園市以 51 金 41 銀 31 銅獲第 1 名，新北市以 27 金 27 銀 17 銅獲第 2 名；花蓮縣以 25 金 25 銀 25 銅獲第三名【詳見表 6-2、表 6-3 ，149、150 頁】。

（二）110 年全國中等學校運動會

110 年全國中等學校運動會於 4 月 17 日至 4 月 22 日在雲林縣舉行，計有來自全國 22 個縣市 11,440 名選手及 4,011 名縣市團本部及各校隊職員，角逐田徑、游

泳、體操（含韻律體操）、桌球、羽球、網球、跆拳道、柔道、舉重、射箭、軟式網球、空手道、射擊、拳擊、角力、滑輪溜冰（競速）、自由車、輕艇、擊劍、划船、木球等 21 種運動種類，共頒出 671 面金牌，共 3 項 7 人次破全國紀錄，28 項 60 人次破大會紀錄，2 項 2 人次平大會紀錄，20 項 61 人次創大會紀錄。111 年將由花蓮縣承辦【詳見表 6-4、6-5 ，151、152 頁】。

（三）110 年全國大專校院運動會

110 年全國大專校院運動會因疫情於 10 月 1 日至 10 月 5 日在臺南市盛大舉行，本屆賽事由國立成功大學承辦，共 137 所學校 16,215 名選手、職員參與。本屆舉辦運動種類包含田徑、游泳、競技體操、韻律體操、桌球、羽球、網球、柔道、跆拳道品勢、跆拳道對打、射箭、擊劍、舉重、射擊、拳擊、空手道、橄欖球、軟式網球、角力、木球等 20 種。共頒出金牌 485 面、銀牌 448 面、銅牌 545 面，總計 1,478 面獎牌，賽程中有 36 個競賽項目 68 人次破大會紀錄，12 個項目 15 人次破全國紀錄【詳見表 6-6、6-7 ，157、160 頁】。

（四）110 年全國運動會

110 年全國運動會於 10 月 16 日至 10 月 21 日於新北市舉行，計有來自全國 22 縣市、10,567 人（含選手 7,496 及職員 3,071）角逐水上運動等 35 個運動種類計 406 面金牌，至 10 月 21 閉幕止，共締造了 12 項 22 人次破全國紀錄，29 項 61 人次破大會紀錄、12 項 39 人次創大會紀錄、6 項 6 人次平大會紀錄的佳績；績優單位獎以臺北市 84 金 74 銀 73 銅獲第一名，新北市 81 金 62 銀 75 銅次之，臺中市則以 45 金 70 銀 52 銅居第三名【詳見表 6-8、6-9 ，164、165 頁】。

三、亞奧運全國紀錄審定

110 年度運動紀錄審查委員會審查通過舉重等 4 種運動種類破全國紀錄，其中舉重計 13 項 13 人次破全國紀錄、射擊計 8 項 18 人次破全國紀錄 及 1 項 1 人建立全國紀錄、田徑計 5 項 6 人次破全國紀錄及游泳計 20 項 27 人次破全國紀錄。

有關舉重等 4 種運動種類破全國紀錄可至體育署網站「賽會紀錄查詢」、中華民國體育運動總會網站「運動紀錄專區」進行查詢。



TAIPEI
TAIPEI
4002
高雅茹
臺北市

柒 運動交流

一、國際體育交流

二、兩岸體育交流

三、國際體育學術交流

一、國際體育交流

（一）國外體育運動團體來臺參加活動情形

1. 次數

因受疫情影響及邊境管制，國外體育運動團體 110 年度來臺參加各類活動類別與次數仍大幅下降：正式錦標賽 0 次、承認錦標賽 0 次、邀請賽 0 次、壯年錦標賽 0 次、青少年分齡賽 0 次、綜合性賽會 0 次、會議 0 次、訪問 0 次及其他類活動 2 次，總計 2 次【詳見圖 7-1、表 7-1 ，72、165 頁】。

圖 7-1　國外體育運動團體來臺參加活動情形

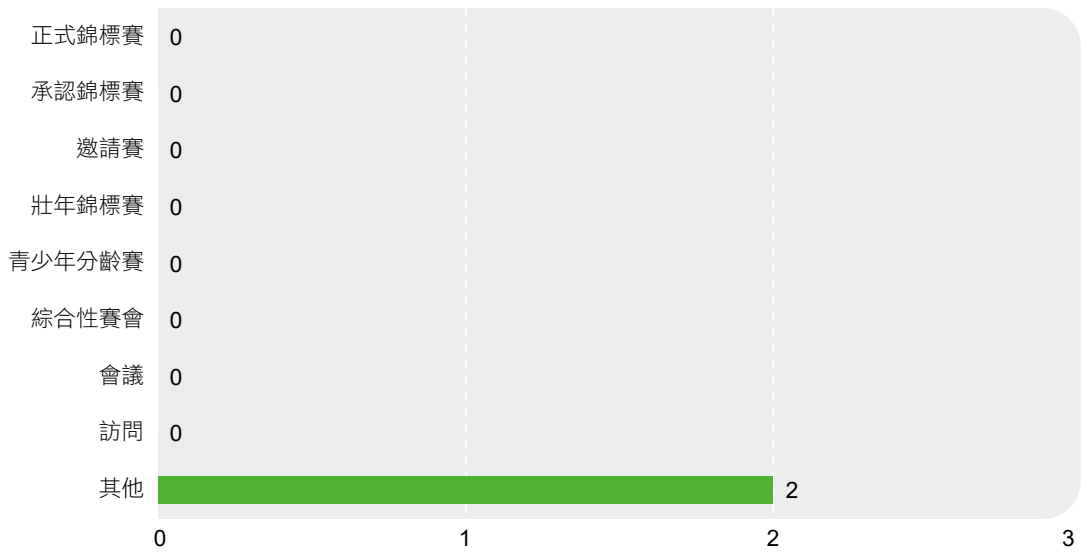

2. 人次

因受疫情影響及邊境管制，國外體育運動團體 110 年度來臺參加各類活動類別與人次仍大幅下降：正式錦標賽 0 人次、承認錦標賽 0 人次、邀請賽 0 人次、壯年錦標賽 0 人次、青少年分齡賽 0 人次、綜合性賽會 0 人次、會議 0 人次、訪問 0 人次及其他活動 24 人次，總計 24 人次【詳見表 7-2、7-3 ，

166、168 頁】。110 年我國主（承）辦國際運動賽事統計表【詳見表 7-4、7-5 ，170、171 頁】。

（二）國內體育運動團體人員出國活動情形

1. 次數

亞奧運特定體育團體 110 年出國參加各類活動類別與次數為：正式錦標賽 32 次、承認錦標賽 214 次、邀請賽 2 次、壯年錦標賽 1 次、青少年分齡賽 19 次、綜合性賽會 2 次、會議 26 次、訪問 0 次及其他類活動 2 次，總計 298 次【詳見圖 7-2、表 7-6 ，73、172 頁】。

國內非亞奧運特定體育團體 110 年出國參加各類活動類別與次數為：正式錦標賽 19 次、承認錦標賽 2 次、邀請賽 8 次、壯年錦標賽 0 次、青少年分齡賽 0 次、綜合性賽會 2 次、會議 0 次、訪問 0 次及其他類活動 0 次，總計 31 次【詳見圖 7-3、表 7-7 ，74、174 頁】。

圖 7-2　國內亞奧運特定體育運動團體出國參加活動情形

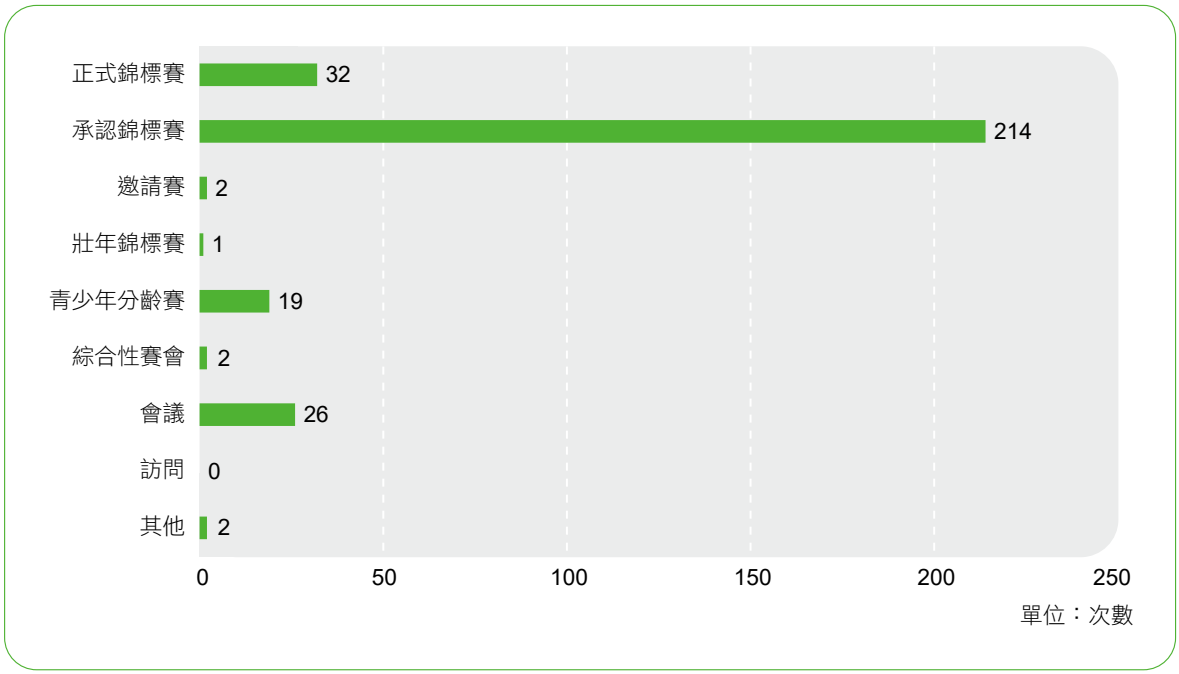

圖 7-3　國內非亞奧運特定體育運動團體出國參加活動情形

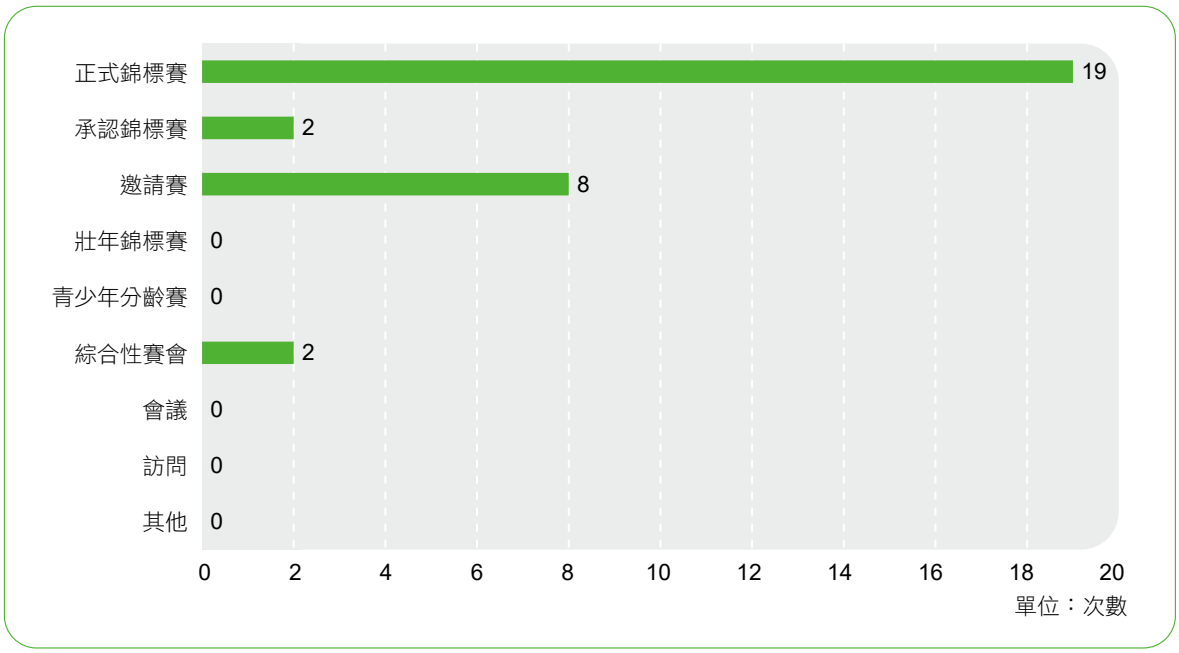

2. 人次

亞奧運特定體育團體 110 年出國參加各類活動類別與人次為：正式錦標賽 376 人次、承認錦標賽 565 人次、邀請賽 7 人次、壯年錦標賽 12 人次、青少年分齡賽 71 人次、綜合性賽會 185 人次、會議 34 人次、訪問 0 人次及其他活動 19 人次，總計 1,269 人次（男性 782 人，女性 487 人），較 109 年總計 753 人次（男性 429 人，女性 324 人）增加 516 人次（男性增加 353 人，女性增加 163 人）【詳見表 7-8、7-9 ，175、177 頁】。

國內非亞奧運特定體育團體 110 年出國參加各類活動類別與人次為：正式錦標賽 121 人次、承認錦標賽 11 人次、邀請賽 34 人次、壯年錦標賽 0 人次、青少年分齡賽 0 人次、綜合性賽會 63 人次、會議 0 人次、訪問 0 人次及其他活動 0 人次，總計 229 人次(男性 127 人，女性 102 人)【詳見表 7-10、7-11 ，179、180 頁】。

3. 成績

亞奧運特定體育團體 110 年參加各類活動類別成績爲：正式錦標賽 6 金 13 銀 16 銅、承認錦標賽 41 金 35 銀 30 銅、邀請賽 2 銀、壯年錦標賽 2 金 2 銀 1 銅、綜合性賽會 2 金 4 銀 6 銅，總計獲得 51 金 56 銀 53 銅，共 160 面獎牌【詳見表 7-12 ，181 頁】。

（三）我國籍人士擔任國際性體育運動組織重要職務席次

我國人士擔任國際性（含亞洲地區）體育運動組織重要職務 110 年計有 166 人、211 席次，較 109 年的 148 人、199 席次，增加 18 人，增加 12 席次。

以地區分，擔任國際性組織職務者計 66 席次，占總席次 31.28%，擔任亞洲地區組織職務者計 145 席次，占 68.72%。以組織性質區分，以擔任其他之國際體育運動組織職務者最多，計 79 席次，占總席次 37.44%【詳見圖 7-4、表 7-13、7-14、7-15 ，75、181-195 頁】。

圖 7-4　我國籍人士擔任國際體育運動組織重要職務概況

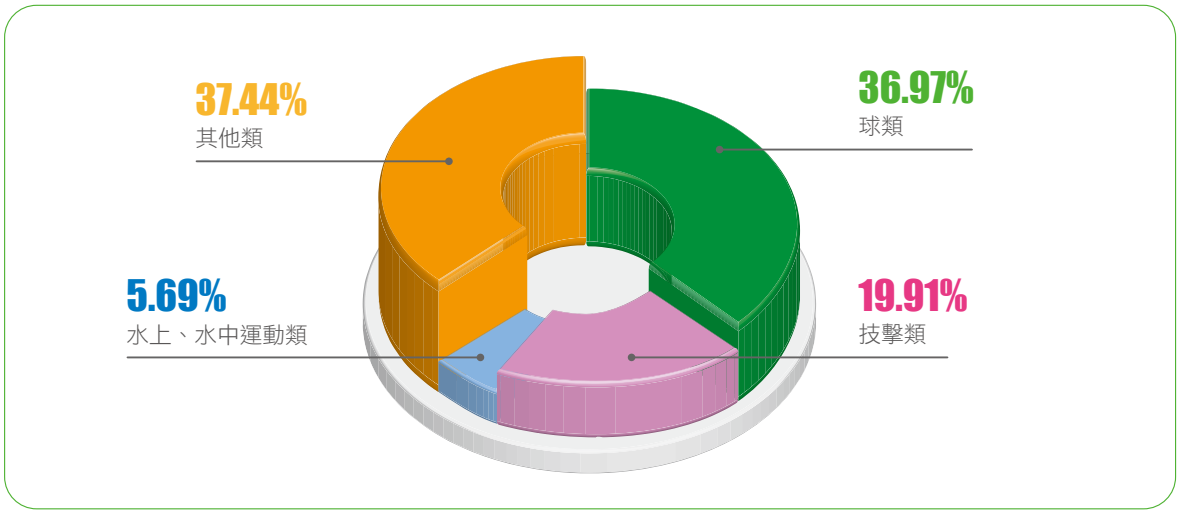

二、兩岸體育交流

（一）我國人士赴大陸體育運動交流

自 76 年至 85 年，我國赴大陸體育運動交流人數總計 15,687 人次。自 86 年後，赴大陸體育運動交流無需再報中央主管機關核定，不再有統計資料。

（二）大陸人士來臺體育運動交流

110 年度辦理大陸體育專業人士來臺參訪交流，因疫情影響及邊境管制，計審查 3 件、3 人次。自 81 年起至 110 年止，審查大陸來臺體育運動交流人數累計 4 萬 9,468 人次【詳見圖 7-5、表 7-16 ，76、196 頁】。

圖 7-5　91 至 110 年大陸來臺體育運動交流人次變化

三、國際體育學術交流

辦理國際體育學術研討會

110 年度輔導國內體育專業相關學校及體育學術團體辦理體育學術發展相關之研究、專論之研討會，因疫情影響及邊境管制，計辦理實體或線上混成研討會 3 場次。

愛山林
新竹市射箭隊
JSL GROUP
新北凱撒
CHB
CHANG HWA BANK
彰化銀行
中華企業射箭聯盟

捌 體育獎勵

一、國光體育獎章

二、績優身心障礙選手及其有功教練獎勵情形

三、體育運動精英獎

四、體育推手獎

五、學校體育傳炬獎



一、國光體育獎章

（一）國光體育獎章頒發數

國光體育獎章於 110 年計頒發 87 枚，教練部分，男性獲頒 33 枚，女性獲頒 5 枚，分別爲 1 等 1 級 4 枚、1 等 2 級 8 枚、1 等 3 級 19 枚、2 等 1 級 6 枚、2 等 3 級 1 枚。選手部分，男性獲頒 21 枚，女性獲頒 28 枚，分別爲 1 等 1 級 3 枚、1 等 2 級 6 枚、1 等 3 級 7 枚、2 等 1 級 3 枚、2 等 2 級 10 枚、2 等 3 級 3 枚、3 等 1 級 3 枚、3 等 2 級 9 枚、3 等 3 級 5 枚【詳見圖 8-1、8-2 ，80 頁】。

圖 8-1　110 年教練及選手國光體育獎章頒發數

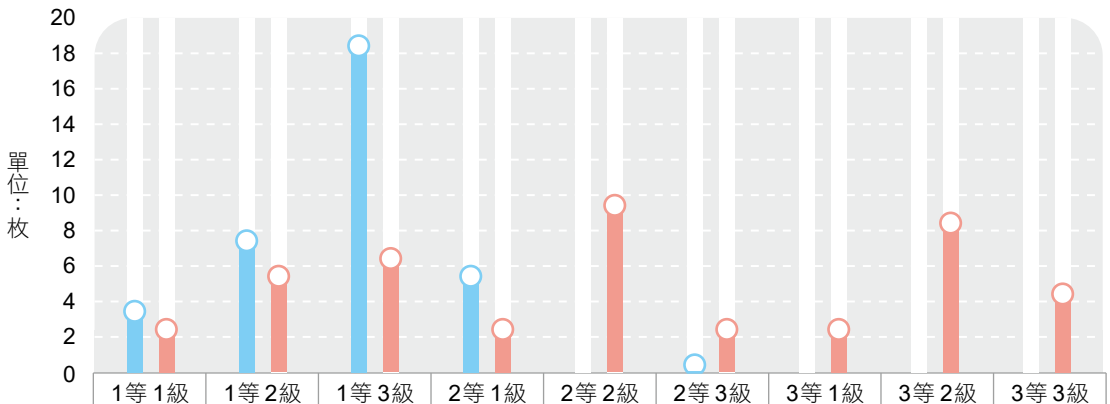

	1等 1級	1等 2級	1等 3級	2等 1級	2等 2級	2等 3級	3等 1級	3等 2級	3等 3級
教練	4	8	19	6	0	1	0	0	0
選手	3	6	7	3	10	3	3	9	5

圖 8-2　110 年教練及選手獲國光體育獎章性別統計

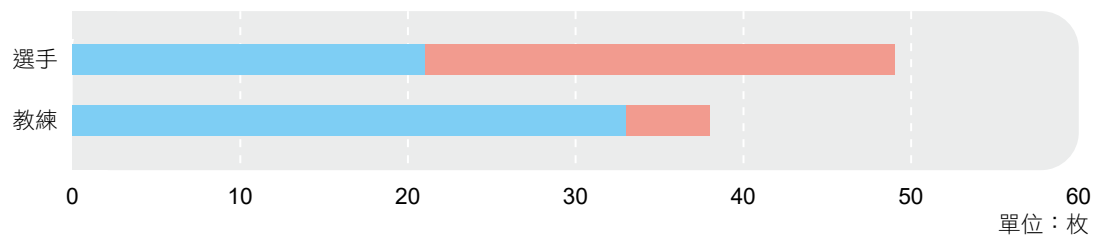

	教練	選手
男	33	21
女	5	28

自 72 年起至 110 年止，國光體育獎章已頒發教練及選手總計 15,360 枚。其中，在教練部分計已頒發 7,818 枚，包括 1 等 1 級 10 枚、1 等 2 級 81 枚、1 等 3 級 629 枚、2 等 1 級 781 枚、2 等 2 級 1,812 枚、2 等 3 級 401 枚、2 等 4 級 96 枚、3 等 1 級 740 枚、3 等 2 級 1,100 枚、3 等 3 級 2,096 枚、3 等 4 級 72 枚。在選手部分計已頒發 7,542 枚，包括 1 等 1 級 8 枚、1 等 2 級 42 枚、1 等 3 級 148 枚、2 等 1 級 348 枚、2 等 2 級 839 枚、2 等 3 級 468 枚、2 等 4 級 35 枚、3 等 1 級 1,137 枚、3 等 2 級 2,224 枚、3 等 3 級 2,291 枚、3 等 4 級 2 枚【詳見表 8-1、8-2、8-3 ，197-199 頁】。

（二）國光體育獎助學金頒發數

國光體育獎助學金於 110 年計頒發新臺幣（以下同）2 億 1,318 萬 7,000 元，教練部分，男性獲頒 3,410 萬元，女性獲頒 320 萬元，分別爲 1 等 1 級 1,000 萬元、1 等 2 級 1,200 萬元、1 等 3 級 1,200 萬元、2 等 1 級 300 萬元、2 等 3 級 30 萬。選手部分，男性獲頒 1 億 455 萬元，女性獲頒 7,133 萬 7,000 元，分別爲 1 等 1 級 6,373 萬 7,000 元、1 等 2 級 4,550 萬元、1 等 3 級 3,500 萬元、2 等 1 級 900 萬元、2 等 2 級 1,500 萬、2 等 3 級 315 萬、3 等 1 級 180 萬元、3 等 2 級 270 萬元【詳見圖 8-3、8-4 ，81、82 頁】。

圖 8-3　110 年教練及選手國光體育獎助學金頒發數

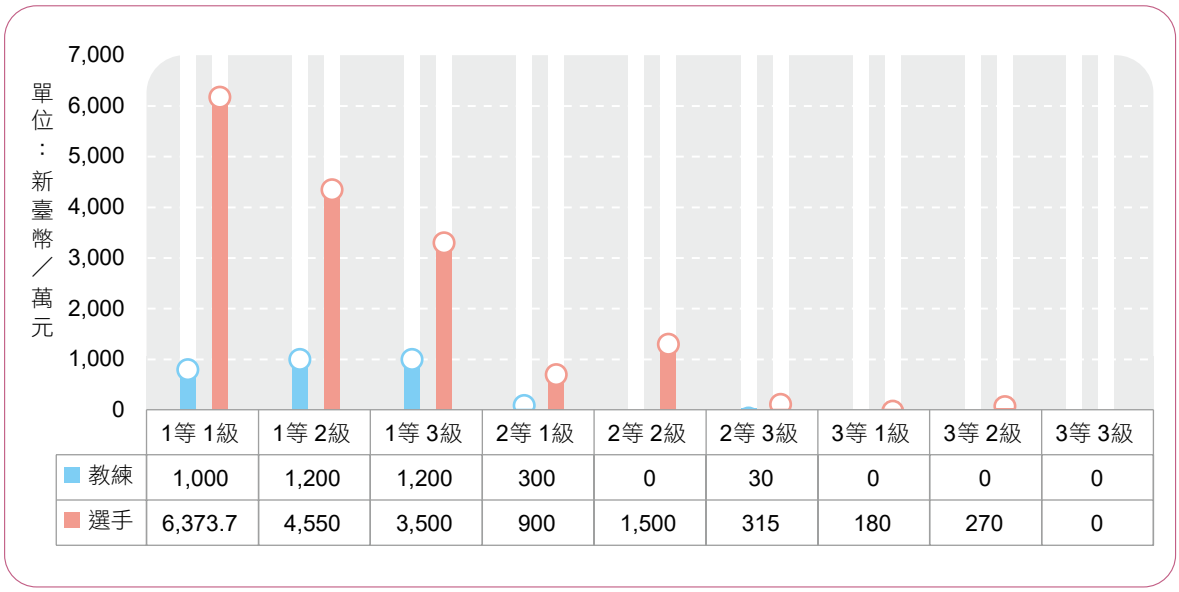

	1等 1級	1等 2級	1等 3級	2等 1級	2等 2級	2等 3級	3等 1級	3等 2級	3等 3級
教練	1,000	1,200	1,200	300	0	30	0	0	0
選手	6,373.7	4,550	3,500	900	1,500	315	180	270	0

圖 8-4　110 年教練及選手獲國光體育獎助學金性別統計

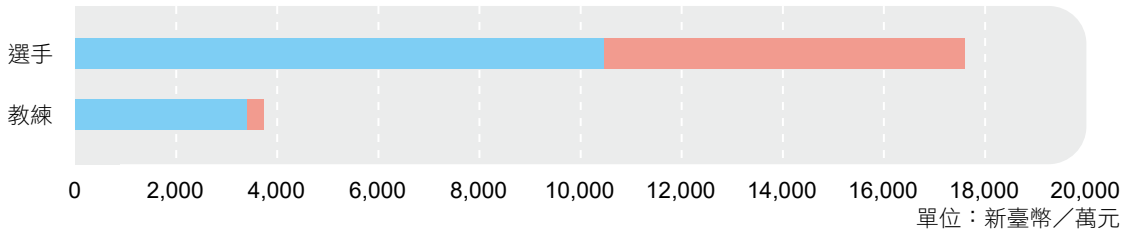

	教練	選手
男	3,410	10,455
女	320	7,133.7

自 72 年起至 110 年止，國光體育獎助學金已頒發教練及選手總計 51 億 7,929 萬 8,889 元。其中，在教練部分計已頒發 7 億 6,735 萬 2,889 元，包括 1 等 1 級 1,300 萬元、1 等 2 級 4,459 萬 5,000 元、1 等 3 級 2 億 872 萬元、2 等 1 級 2 億 2,003 萬 2,000 元、2 等 2 級 1 億 4,575 萬 901 元、2 等 3 級 2,618 萬元、2 等 4 級 1,390 萬元、3 等 1 級 4,289 萬 5,000 元、3 等 2 級 2,849 萬元、3 等 3 級 1,978 萬 9,988 元、3 等 4 級 400 萬元。

在選手部分計已頒發 44 億 1,194 萬 6,000 元，包括 1 等 1 級 9,866 萬 5,000 元、1 等 2 級 1 億 889 萬 4,000 元、1 等 3 級 4 億 9,272 萬 2,000 元、2 等 1 級 7 億 7,691 萬元、2 等 2 級 9 億 9,853 萬元、2 等 3 級 4 億 2,216 萬元、2 等 4 級 5,860 萬 5,000 元、3 等 1 級 6 億 2,124 萬元、3 等 2 級 5 億 8,615 萬元、3 等 3 級 2 億 4,353 萬元、3 等 4 級 454 萬元以及國光體育獎勵積點累計（以 1 點折算 1 萬元計算）3,956.75 萬元【詳見表 8-4、8-5、8-6 ，200-202 頁】。

二、績優身心障礙選手及其有功教練獎勵情形

爲鼓勵績優身心障礙選手及其有功教練，自 98 年修正發布「績優身心障礙運動選手及其有功教練獎勵辦法」，110 年頒發教練及選手總計 358 萬元獎助金，共 10 人次，含教練 1 人次，計 10 萬元；選手 9 人次，其中 3 人次爲男性、6 人次爲女性，

計 348 萬元；自教育部體育署改制後，共獎勵 494 位績優身心障礙運動選手，核發獎勵金 1 億 4,847 萬元【詳見表 8-7 ，203 頁】。

三、體育運動精英獎

代表體育界年度最大盛事的體育運動精英獎於 110 年 12 月 24 日舉行頒獎典禮，共計頒發 8 個獎項，各獎項得主分別是最佳男運動員獎：楊勇緯，最佳女運動員獎：郭婞淳，最佳教練獎：陳宏麟，最佳運動團隊獎：2020 東京奧林匹克運動會羽球男子雙打代表隊，最佳新秀運動員獎：許樂，最佳運動精神獎：潘政琮，終身成就獎得主為翁明輝，特別獎得主為莊智淵。110 年體育運動精英獎各獎項獲獎人名單【詳見表 8-8 ，204 頁】。

四、體育推手獎

為鼓勵體育運動贊助，增進民間參與推展運動風氣，自 98 年起辦理「體育推手獎」，獎項分為「贊助類」、「推展類」及「特別類」，其中「贊助類」及「推展類」又分為金、銀、銅三等級與贊助類長期贊助獎，以贊助金額或推展年資做為評審標準，而「特別類特別獎」則以具有特殊具體事蹟或貢獻為表揚條件。110 年度共頒發 81 項獎項。110 年體育推手獎獲獎名單及歷年獎項統計【詳見表 8-9、8-10 ，205、208 頁】。

五、學校體育傳炬獎

體育署為凸顯本獎項教育傳承意涵，以「傳炬」二字為概念，代表每位獲獎者為體育教育默默耕耘，如同聖火傳遞般，持續照亮體育教育的發展前程，因而將「學校體育績優團體及個人獎」修訂名稱為「學校體育傳炬獎」。為表揚表現績優的團體單位、教師及教練們，獎勵其對學校體育運動之特殊貢獻，本獎項已辦理多年，是學校體育重點大事。頒發獎項包含團體獎項、個人獎項及特別獎項等，110 年度共計有 46 名團體及個人獲得獎項肯定。【詳見表 8-11 ，209 頁】。



51
Chinese Taipei
MIZUNO

玖 運動產業

一、職業運動

二、運動產業

運動產業在主要先進國家中已成爲新的經濟驅動力，更是國民生活品質提高和國民身心健康促進的重要策略手段，因此，運動產業的發展可說是國家整體發展關鍵的一環。

隨著社會生活型態及人口結構的變化，運動休閒事業型態及運動相關產業經營方式將更加多元，產業發展趨勢亦衝擊傳統體育經營模式，如何尋求轉型並進行專業化的經營與管理，就顯得相當重要。如國內運動賽會規模擴增，依賴政府補助之賽會經營型態將無法生存，必須尋求其他財源管道如企業贊助、運動行銷等協助，另近年來在職業棒球與職業撞球的觀眾人次都不及歷史高峰，致使球隊經營普遍處於虧損狀態；除了表現精采性、觀賞性有待加強外，應如何善用媒體行銷與開闢資金來源（爭取企業贊助等）以及運動經紀人制度的建立、強化職業運動管理制度（避免賭博、放水事件）等，均是未來努力方向。

一、職業運動

職業棒球

我國職業棒球運動自民國 76 年 12 月 31 日「職棒推動委員會」成立，78 年 10 月 23 日「中華職業棒球聯盟」正式成立，79 年 3 月 17 日中華職業棒球聯盟球賽開打後正式開啓。

加入中華職業棒球聯盟的球隊，最初有兄弟象、味全龍、三商虎及統一獅隊 4 隊。82 年新加入時報鷹及俊國熊隊(84 年時，興農企業接手經營，改名興農牛隊)，86 年再增加和信鯨隊，成爲 7 個球隊，是中華職棒歷史上至今擁有最多球隊的時期。但時報鷹隊 86 年時爆發球員涉嫌職棒賭博案遭到停權處分，87 年宣布解散，88 年球季結束前後，三商虎及味全龍隊相繼宣布解散，再度回到 4 支球隊。

中華職棒營運期間曾經有其他競爭者競逐職棒市場。84 年時「臺灣職業棒球大聯盟」成立，自 86 年球賽開打，擁有太陽、金剛、勇士及雷公隊 4 隊，我國職棒運動成爲 2 個聯盟，互有各自的比賽場次、球員和觀眾群。

二個聯盟相互競爭，瓜分市場，歷經 6 個球季後，因職棒賭博案、球員挖角、人才斷層等不利因素影響，球迷流失、整體棒球市場萎縮。爲再提振我國職棒運動發展，創造整體職棒大環境，由政府單位擔任協調者，邀請二個聯盟數度溝通、協商後，於 91 年 10 月 2 日簽署合併意願協議書。92 年 1 月 13 日，二個聯盟及行政院體育委員會代表，在總統見證下簽署合併協議書，並更名爲中華職業棒球大聯盟，再度回復一個聯盟的局面。

中華職棒因 110 年味全龍重返職棒，而回歸 5 隊規模，現有中信兄弟、統一 7-ELEVEN 獅、樂天桃猿、富邦悍將及味全龍等 5 支球隊。

中華職業棒球聯盟自 79 年球賽開打至 110 年，計歷經 32 年球季。臺灣職業棒球大聯盟自 86 年球賽開打至 91 年，計歷經 6 個球季。

（一）比賽場次

我國職業棒球運動自 79 年球賽開打至 110 年止，中華職業棒球聯盟計計歷經 32 年球季，總計舉辦 8,128 場次比賽（另臺灣職業棒球大聯盟計 1,008 場次比賽）。中華職棒 32 年（110 年）計舉辦 300 場比賽（其中 38 場爲閉門賽）、售票數每場平均 3,642 張，其中，中華職棒 8 年（86 年）計舉辦 336 場比賽，是比賽場次最多的一年【詳見圖 9-1、表 9-1 ，87、211 頁】。

圖 9-1　中華職棒大聯盟歷年比賽場次

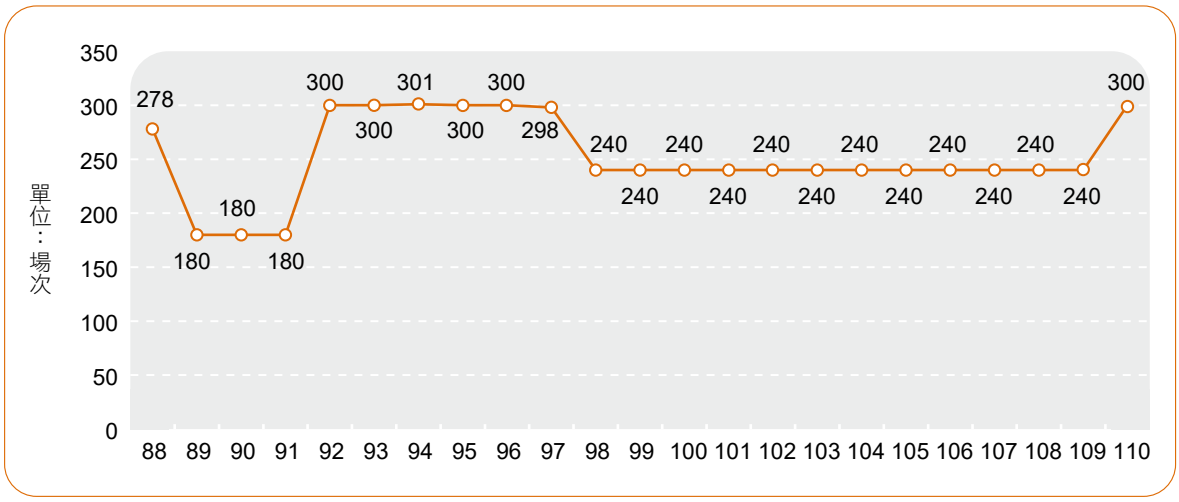

（二）現場觀衆人次

我國職業棒球運動自 79 年球賽開打至 110 年止，在中華職業棒球聯盟所舉辦的 8,128 場（其中 8,057 場開放觀眾進場、71 場爲閉門賽）比賽中，至現場觀賽的觀眾人次累計 3,145 萬 3,009 人次，平均單場觀眾人次計 3,904 人次。110 年受到嚴重特殊傳染性肺炎（COVID-19）疫情影響，至現場觀賽的觀眾總人數爲 95 萬 4,087 人次，平均單場觀眾人數爲 3,642 人次【詳見圖 9-2、9-3、表 9-2 ，88、212 頁】。

圖 9-2　中華職棒大聯盟歷年現場觀眾總人次

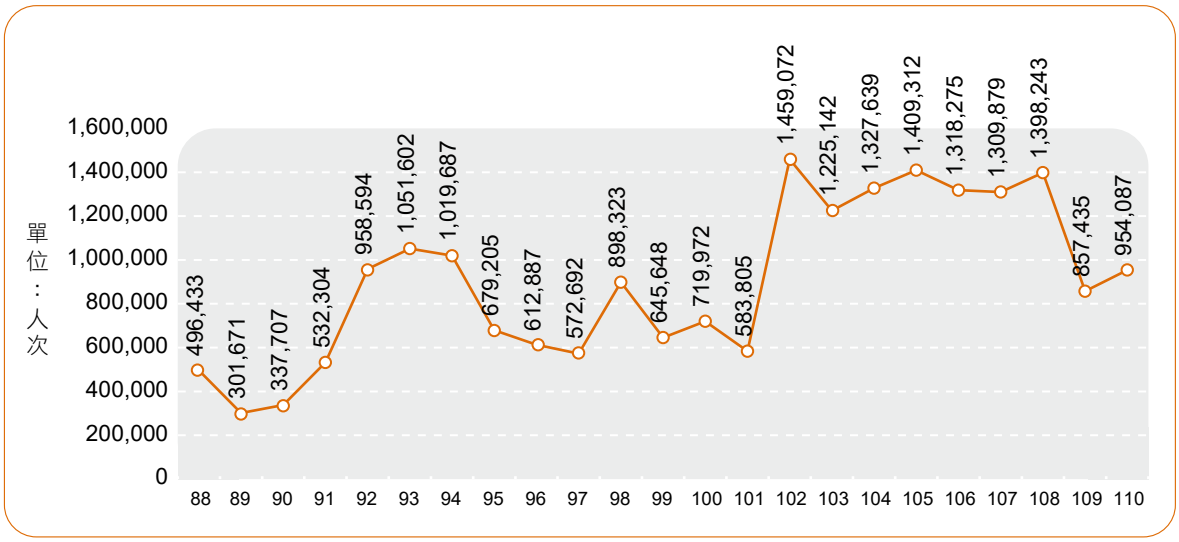

圖 9-3　中華職棒大聯盟歷年比賽現場平均觀眾人次

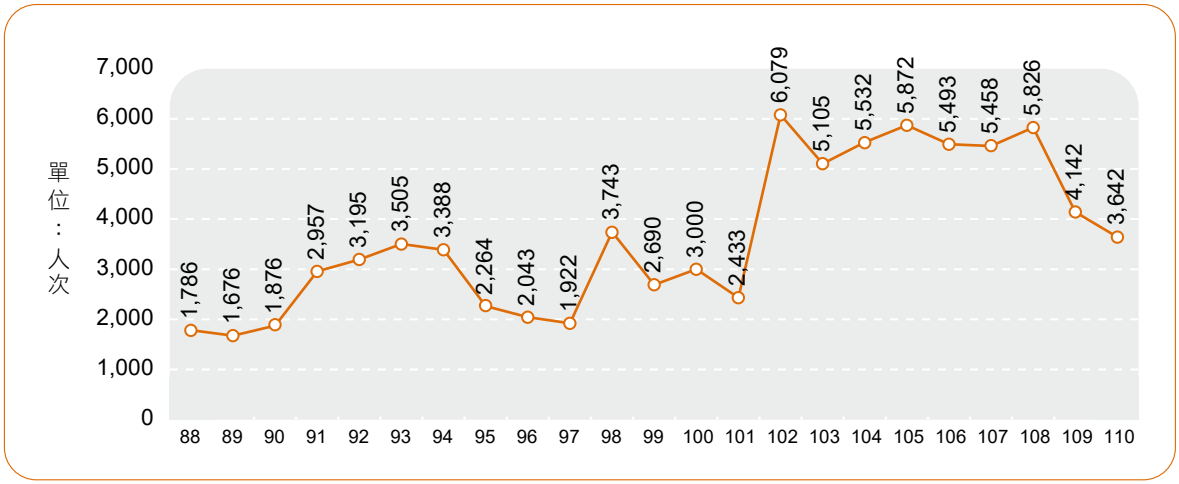

二、運動產業

運動產業可分爲運動核心產業及周邊產業，核心產業由參與及觀賞賽事或活動爲主軸驅動後，周邊產業也會因核心產業的發展而茁壯，本署爲型塑有利運動產業發展之優質環境，業針對我國運動產業整體問題，研訂輔導策略並運用運動發展基金經費加以推動，鼓勵企業投資運動產業，期建構完善的運動制度與環境，全面推動運動產業發展，110 年具體成果如下：

（一）多元資金挹注：針對擔保品不足之運動產業業者提供信用保證，最高貸款金額達 2,000 萬元，最長期限 7 年；另補助負責人爲「運動人才」之中小企業運動產業者信用保證手續費及利息補貼，利息補貼最高貸款金額 1,000 萬元、最長期限 7 年、最高年利率 2%。110 年度同意 8 案貸款信用保證，保證額度約 3,853 萬 5,000 元；補助負責人爲運動人才之業者貸款保證手續費計 10 案，金額 29 萬 8,845 元；110 年度新增核定 10 案業者之利息補貼，實際撥付利息補貼共計 260 萬 7,932 元。

（二）以跨域資源整合爲亮點，推動運動觀光：依據「教育部運動發展基金補助直轄市縣（市）政府推動發展地方特色運動觀光遊程實施要點」辦理。鼓勵地方政府結合整合地方節慶、著名景點、特色運動、規劃區域性或主題性之運動觀光遊程，共同推廣該區域運動觀光事業發展。本署於 110 年 4 月 1 日發布申請須知，共有 15 縣（市）政府提出申請，計 22 件構想規劃及行銷案，核定 7 案。

（三）補助學生、弱勢族群參與觀賞優質運動比賽：爲提升賽事參與及觀賞人口，110 年公告補助超過 40 種運動項目，共 421 項賽事，補助學生參與體育活動或觀賞運動賽事支出共 119 校次申請觀賞運動賽事，核定金額 633 萬 9,334 元，預估受惠 8,053 人；另辦理「2020 臺灣運動產業博覽會」學生觀賞補助專案，共核定 56 案，核定金額 175 萬 831 元。

（四）辦理創新創業競賽：推動運動服務業創新創業輔導計畫，以「運動創業 123」爲口號，補助 1 百萬創業金、2 年內輔導創業、3 年後營運回饋，促進有志投

入運動服務產業的大專校院學生或民眾提升創造力與產業發展，110 年度輔導 11 家企業創業，其中撥付 4 家企業開辦創業金共計 333 萬 6,084 元。

（五）補助國內基層賽事轉播及行銷宣導：爲擴大基層賽事能見度，加強轉播及宣傳效益，於 110 年起針對賽事轉播及行銷宣導工作辦理需求不同，爲更有效達到轉播及宣導效果，以賽事類別進行區分擴大基層賽事能見度，加強轉播及宣傳效益。「110 年度國內運動賽事錄影轉播行銷宣導委辦案」共計轉播 30 場賽事，播出總計 120 小時。另外針對轉播賽事、選手及企業投入參與體育事務等議題，共拍攝製作 80 支賽事系列報導，並於所建置之運動產業媒體資訊平台—動滋 Sports youtube、facebook 及 instagram 進行露出。另外考量針對不同賽事之需求，也訂有「補助國內基層賽事轉播及行銷宣導實施計畫」，110 年共核定補助 54 場國內基層賽事，核定金額共 2,157 萬 1,415 元。

（六）推動「重大國際運動賽事宣導作業補助」：針對重大國際運動賽事取得轉播權之單位，補助「賽事預告與宣導」或「戶外轉播活動」，110 年核定補助 3 場國際賽事宣導，核定金額 6,708 萬元。

（七）鼓勵企業贊助體育運動：爲促進基層運動團隊、運動員獲取更多訓練經費支援，定有運動產業發展條例第 26 條並辦理推手獎，鼓勵企業捐贈於運動團隊或運動員可享有 100% 費用無上限列支，近 2 年來企業捐贈金額皆有逾 39 億元；定有運動產業發展條例第 26 條之 1 鼓勵民眾捐贈予經本署認可之運動員，引導民間資源投入體育運動發展。另爲健全運動產業發展核心之職業運動產業發展，並推動相關業餘運動加速職業化進程及重點運動賽事，積極引進民間資源、擴大體育投資，增訂運動產業發展條例第 26 條之 2。

（八）建置運動產業人才職能基準及人才培育，提升服務品質：完成建置「職業棒球運動員經紀人職能基準」、「運動彩券門市人員」、「運動中心營運經理」、「體育行政管理人員」職能基準，並公告於職能發展應用平台（iCAP）；刻正輔導民間機構建置「運動賽會專案經理人」職能基準，協助提升運動產業人才專業職能。

（九）推動運動文化：為彰顯對於體育運動文化的重視，本署委託國立臺灣藝術大學執行「體育運動文化數位典藏計畫」。截至 110 年，共完成 65 部人物訪談影像紀錄，656 件文物影像數位化及加值應用 1 式。另因應體育運動文化蓬勃發展，於 110 年啓動「體育運動文物盤點計畫」，第一年成果共計盤點 1,300 件文物。

（十）運動產業紓困振興方案：因應 110 年嚴重特殊傳染性肺炎疫情（COVID-19）的嚴峻衝擊，本署依據「教育部對受嚴重特殊傳染性肺炎影響發生營運困難產業事業紓困振興辦法」並配合行政院「防疫、紓困、振興」三部曲政策，針對受疫情影響的運動產業業者，自 110 年第 2 季起陸續推出協助運動產業振興紓困方案，第一波為 6 月間推出紓困 4.0 方案，第二波則在 9 月疫情相對穩定後推出振興「動滋券」措施，最後一波則是 10 月推出因應中央政府公告 8 月仍停業業者之紓困 5.0 方案。

1. 紓困 4.0 方案：截至 110 年 12 月 31 日 24 時止，共計核定運動事業 2,399 家，總核定金額為 10 億 7,880 萬元；另從業人員共計核定 9,275 件，總核定金額為 3 億 7,100 萬元。
2. 紓困 5.0 方案：截至 110 年 12 月 31 日 24 時止，共計核定運動事業 64 家，總核定金額為 3,879 萬元。
3. 「動滋券 2.0」振興方案：自 110 年 11 月 1 日開始抵用，截至 110 年 12 月 31 日下午 4 時止，申請參與收受動滋券業者合計共 3,428 家，通過符合運動產業範疇者共計 2,471 家，民眾領取動滋券計 138 萬 5,817 人，完成 35 萬 3,089 筆交易，交易金額 2 億 3,815 萬 6,511 元，抵用金額 1 億 4,038 萬 1,002 元，外溢效益約近 9,800 萬元。

5
6
SEIKO
SEIKO

拾 運動彩券

一、發行（銷售量）

二、經銷商營運狀況

三、盈餘分配與運用

一、發行（銷售量）

（一）發行量

110 年度實際銷售金額爲新臺幣（以下同）466 億 3,111 萬 950 元。

（二）投注種類比率

可投注運動類別計有棒球、籃球、足球、高爾夫球、網球、賽車、司諾克、冰球、美式足球、桌球、羽球、電子競技、排球、格鬥及其他賽事約 15 種。110 年運動種類銷售佔比如下表【歷年數據詳見表 10-1 ，213 頁】。

運動彩券 110 年度運動種類銷售佔比

年分	棒球	籃球	足球	網球	排球	冰球	其他
110	21.20%	29.46%	34.88%	10.26%	0.81%	1.11%	2.28%

（三）投注玩法

投注玩法方式多樣，依運動類別不同而有不同的投注方式，如下表。

運動彩券 110 年度投注玩法

棒球	籃球	足球	網球	冰球	美式足球	羽球	排球	桌球	格鬥	電子競技	其他
不讓分	不讓分	不讓分	不讓分	不讓分	不讓分	不讓分	不讓分	不讓分	不讓分	不讓分	冠軍
讓分	讓分	讓分	讓分	讓分	讓分	讓分	讓分	大小	大小	讓分	特別項目
大小	大小	雙勝	大小	雙勝	大小	大小	大小	冠軍	冠軍	大小	—
單雙	單雙	大小	單雙	大小	單雙	單雙	單局不讓分	特別項目	特別項目	正確比數	—
單局不讓分	單節不讓分	單雙	單盤不讓分	單雙	單節不讓分	單局不讓分	正確比數	—	—	單局不讓分	—
勝分差	勝分差	總進球數	正確比數	單節不讓分	冠軍	正確比數	冠軍	—	—	冠軍	—
半／全場	半／全場	正確進球數	冠軍	第一球／下一球	特別項目	冠軍	特別項目	—	—	特別項目	—

棒球	籃球	足球	網球	冰球	美式足球	羽球	排球	桌球	格鬥	電子競技	其他
冠軍	得分較高半場	正確比數	特別項目	冠軍	—	特別項目	—	—	—	—	—
特別項目	冠軍	第一球／下一球	—	特別項目	—	—	—	—	—	—	—
全壘打區間	特別項目	半／全場	—	—	—	—	—	—	—	—	—
—	—	兩隊是否都進球	—	—	—	—	—	—	—	—	—
—	—	得分較高半場	—	—	—	—	—	—	—	—	—
—	—	冠軍	—	—	—	—	—	—	—	—	—
—	—	特別項目	—	—	—	—	—	—	—	—	—

說明：紅字的遊戲玩法可進行場中投注。

二、經銷商營運狀況

（一）經銷商總數

110 年度運動彩券經銷商共 1,576 人（含男性 941 人、女性 635 人），具體育運動專業知識者佔 67%（其中經運動彩券發行機構登錄爲運動彩券經銷商之代理人連續三年以上者佔 35%），曾擔任運彩經銷商者佔 33%【詳見表 10-2 ，213 頁】。

（二）收入資料

1. 110 年總收入、總實體收入、總虛擬收入
   - 110 年度運動彩券實際銷售金額 46,631,110,950 元。
   - 110 年度運動彩券實體銷售額 31,642,896,380 元。
   - 110 年度運動彩券虛擬銷售額 14,988,214,570 元。
2. 110 年經銷商收入（包含銷售佣金、作業處理費及虛擬回饋）
   - 110 年度經銷商月均收入 146,327 元。

（三）營運登記人數

1. 110 年度經銷商僱員數量統計（共 1,576 家）

僱員數量（人）	家數
3	31
2	149
1	414
0	982
總計	1,576

圖 10-1　110 年度運動彩券經銷商僱員數量統計

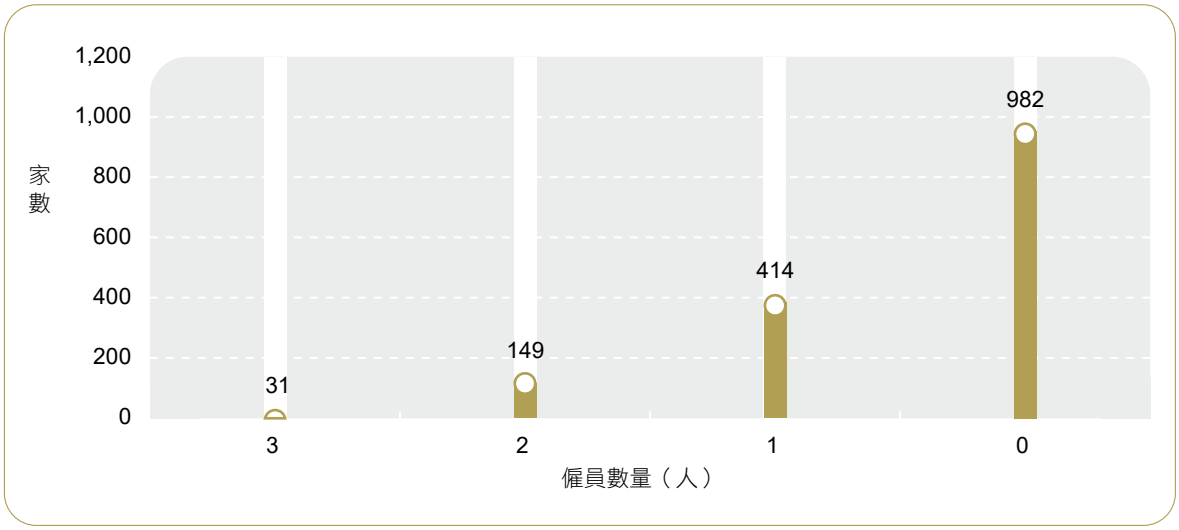

2. 110 年度經銷商登記營運人數（經銷商＋代理人＋僱員）

營運登記人數（人）	家數
6	31
5	140
4	395
3	844
2	155
1	11
總計	1,576

圖 10-2　110 年度運動彩券經銷商登記營運人數

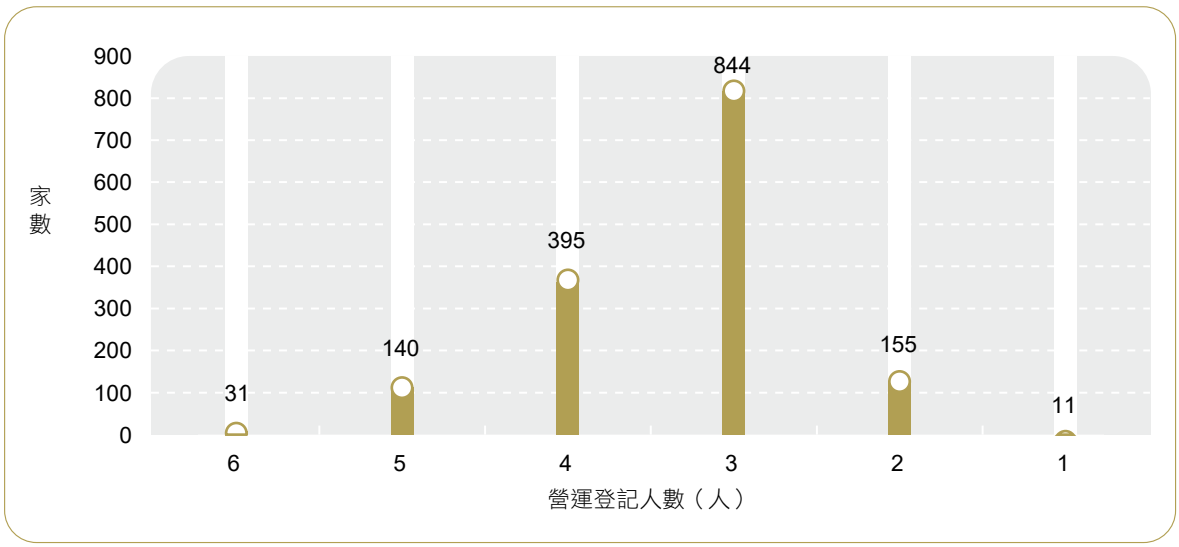

（四）經銷商、代理人及僱員之性別統計

110 年度	男性（人）	女性（人）	總人數（人）
經銷商	941	635	1,576
代理人	848	2,082	2,930
僱員	184	614	798

三、盈餘分配與運用

依運動彩券發行條例第八條規定，運動彩券發行之盈餘，業經 105 年 11 月 16 日修正條文公布後，全數納入運動發展基金。運動彩券 110 年度銷售及可分配盈餘數額如下表【歷年數據詳見表 10-3 ，214 頁】。

運動彩券 110 年度銷售及可分配盈餘數額

單位：新臺幣／元

年度	實際營收	可分配盈餘
110	46,631,110,950	4,706,889,571

運動發展基金 110 年度預算執行情形，其中基金來源收入 47 億 1,433 萬 2,699 元，達成率約 122.03%；基金用途執行 50 億 3,287 萬 663 元，執行率約 75.2%。各項計畫之執行情況分述如次：

（一）基金來源部分

1. 運動彩券盈餘收入：預算編列 38 億元，收入為 46 億 3,460 萬 8,524 元，達成率約 121.96%。
2. 利息收入：預算編列 6,310 萬元，收入 4,256 萬 911 元，達成率約 67.45%。
3. 其他收入：無編列預算，收入 3,644 萬 4,996 元。

（二）基金用途部分

1. 培訓體育運動人才及運動訓練環境改善計畫預算編列 33 億 2,317 萬 6,000 元，執行 26 億 6,272 萬 4,418 元，執行率約 80.13%。
2. 健全運動產業環境促進體育運動發展計畫預算編列 8 億 7,905 萬 9,000 元，執行 4 億 5,144 萬 6,018 元，執行率約 51.36%。
3. 辦理大型國際體育運動交流活動計畫預算編列 6 億 8,577 萬 4,000 元，執行 1 億 1,709 萬 8,123 元，執行率約 17.08%。
4. 非亞奧運及基層運動人才培育計畫預算編列 9 億 2,453 萬元，執行 9 億 2,452 萬 4,027 元，執行率約 100%。
5. 輔助各級學校運動代表隊計畫預算編列 8 億 6,746 萬 1,000 元，執行 8 億 6,565 萬 4,453 元，執行率約 99.79%。
6. 一般行政管理計畫預算編列 1,262 萬 9,000 元，執行 1,142 萬 3,624 元，執行率約 90.46%。

（三）基金賸餘

110 年度期初基金餘額 128 億 4,552 萬 4,000 元，期末基金餘額 145 億 4,518 萬 8,359 元。

統計表

表2-1　中央與地方政府體育行政主管機關組織人力概況

中華民國 110 年　單位：人

機關名稱	編制員額	實際任用			
		合計	正式	約聘僱	其他
中央機關	149	112（5）	94（5）	9（0）	9（0）
地方政府	304	307（72）	123（37）	51（8）	133（27）
基隆市	12	12（9）	4（3）	1（1）	7（5）
臺北市	18	14（0）	7（0）	0（0）	7（0）
新北市	18	18（14）	15（11）	1（1）	2（2）
桃園市	10	10（0）	6（0）	0（0）	4（0）
新竹市	13	12（9）	4（3）	2（2）	6（4）
新竹縣	3	7（1）	3（0）	0（0）	4（1）
苗栗縣	4	15（0）	4（0）	1（0）	10（0）
臺中市	17	17（0）	6（0）	7（0）	4（0）
彰化縣	57	43（0）	9（0）	24（0）	10（0）
南投縣	12	12（2）	4（1）	5（1）	3（0）
雲林縣	14	14（0）	5（0）	0（0）	9（0）
嘉義市	4	4（1）	3（0）	0（0）	1（1）
嘉義縣	36	36（22）	11（11）	3（3）	22（8）
高雄市	14	14（0）	7（0）	0（0）	7（0）
屏東縣	17	24（2）	11（1）	2（0）	11（1）
宜蘭縣	7	7（2）	5（2）	0（0）	2（0）
花蓮縣	9	8（0）	2（0）	0（0）	6（0）
臺東縣	11	11（1）	5（1）	2（0）	4（0）
澎湖縣	14	14（2）	5（1）	0（0）	9（1）
金門縣	8	8（7）	4（3）	0（0）	4（4）
連江縣	6	7（0）	3（0）	3（0）	1（0）
總計	453	419（77）	217（42）	60（8）	142（27）

資料來源：教育部體育署、各縣市政府教育局（處）。

說明：1. 本表統計時間自民國 110 年 1 月 1 日起至 110 年 12 月 31 日。

2. 括號內數值爲辦理輔導運動產業業務人力。

3. 臺南市教育局體育保健科人力業於 102 年 6 月 1 日起移併至臺南市體育處（詳見表 2-3 及表 2-4）。

表2-2　中央與地方政府體育行政主管機關組織人力性別統計

中華民國 110 年　單位：人

機關名稱	合計	男性		女性	
		人數	百分比（%）	人數	百分比（%）
中央機關	112（5）	44（3）	39.29%（60.00%）	68（2）	60.71%（40.00%）
地方政府	307（72）	129（31）	42.02%（43.06%）	178（41）	57.98%（56.94%）
基隆市	12（9）	5（4）	41.67%（44.44%）	7（5）	58.33%（55.56%）
臺北市	14（0）	4（0）	28.57%（0.00%）	10（0）	71.43%（0.00%）
新北市	18（14）	5（5）	27.78%（35.71%）	13（9）	72.22%（64.29%）
桃園市	10（0）	3（0）	30.00%（0.00%）	7（0）	70.00%（0.00%）
新竹市	12（9）	4（4）	33.33%（44.44%）	8（5）	66.67%（55.56%）
新竹縣	7（1）	4（1）	57.14%（100.00%）	3（0）	42.86%（0.00%）
苗栗縣	15（0）	4（0）	26.67%（0.00%）	11（0）	73.33%（0.00%）
臺中市	17（0）	8（0）	47.06%（0.00%）	9（0）	52.94%（0.00%）
彰化縣	43（0）	17（0）	39.53%（0.00%）	26（0）	60.47%（0.00%）
南投縣	12（2）	6（1）	50.00%（50.00%）	6（1）	50.00%（50.00%）
雲林縣	14（0）	5（0）	35.71%（0.00%）	9（0）	64.29%（0.00%）
嘉義市	4（1）	2（1）	50.00%（100.00%）	2（0）	50.00%（0.00%）
嘉義縣	36（22）	17（9）	47.22%（40.91%）	19（13）	52.78%（59.09%）
高雄市	14（0）	8（0）	57.14%（0.00%）	6（0）	42.86%（0.00%）
屏東縣	24（2）	11（2）	45.83%（100.00%）	13（0）	54.17%（0.00%）
宜蘭縣	7（2）	4（1）	57.14%（50.00%）	3（1）	42.86%（50.00%）
花蓮縣	8（0）	2（0）	25.00%（0.00%）	6（0）	75.00%（0.00%）
臺東縣	11（1）	8（0）	72.73%（0.00%）	3（1）	27.27%（100.00%）
澎湖縣	14（2）	5（1）	35.71%（50.00%）	9（1）	64.29%（50.00%）
金門縣	8（7）	2（2）	25.00%（28.57%）	6（5）	75.00%（71.43%）
連江縣	7（0）	5（0）	71.43%（0.00%）	2（0）	28.57%（0.00%）
總計	419（77）	173（34）	41.29%（44.16%）	246（43）	58.71%（55.84%）

資料來源：教育部體育署、各縣市政府教育局（處）。

說明：1. 本表統計時間自民國 110 年 1 月 1 日起至 110 年 12 月 31 日。

2. 括號內數值爲辦理輔導運動產業業務人力。

3. 臺南市教育局體育保健科人力業於 102 年 6 月 1 日起移併至臺南市體育處（詳見表 2-3 及表 2-4）。

表2-3　各縣市體育局（處）、場組織人力概況

中華民國 110 年　單位：人

機關名稱	編制員額	實際任用			
		合計	正式	約聘僱	其他
基隆市立體育場	31	25（5）	4（4）	7（0）	14（1）
臺北市政府體育局	231	214（18）	99（11）	25（5）	90（2）
新北市政府體育處	89	89（16）	42（9）	17（1）	30（6）
桃園市政府體育局	121	111（14）	47（8）	48（6）	16（0）
新竹市立體育場	37	31（0）	4（0）	0（0）	27（0）
新竹縣體育場	15	11（0）	2（0）	6（0）	3（0）
苗栗縣立體育場	14	13（0）	2（0）	1（0）	10（0）
臺中市政府運動局	89	71（16）	45（12）	2（0）	24（4）
雲林縣立體育場	13	12（6）	3（3）	1（1）	8（2）
嘉義市立體育場	9	15（0）	4（0）	2（0）	9（0）
臺南市體育處	81	69（18）	27（14）	2（2）	40（2）
高雄市政府運動發展局	264	221（6）	54（5）	103（1）	64（0）
宜蘭縣立體育場	8	8（0）	5（0）	0（0）	3（0）
花蓮縣立體育場	5	5（0）	3（0）	1（0）	1（0）
臺東縣立體育場	9	9（2）	3（2）	0（0）	6（0）
澎湖縣立體育場	24	24（0）	3（0）	0（0）	21（0）
金門縣立體育場	29	29（0）	5（0）	4（0）	20（0）
總計	1,069	957（101）	352（68）	219（16）	386（17）

資料來源：各縣市體育局（處）、場。

說明：1. 本表統計時間自民國 110 年 1 月 1 日起至 110 年 12 月 31 日。

2. 括號內數值爲辦理輔導運動產業業務人力。

3. 管理彰化縣立體育場之彰化縣政府教育處體育設施科人力業於 106 年起合併至彰化縣政府教育處計算（詳見表 2-1 及表 2-2）。

4. 屏東縣立體育場管理所人力業於 106 年起移併至屏東縣政府教育處體育發展中心計算（詳見表 2-1 及表 2-2）。

5. 臺南市體育處自 111 年 7 月 1 日改制爲臺南市政府體育局。

表2-4　各縣市體育局（處）、場組織人力性別統計

中華民國 110 年　單位：人

機關名稱	合計	男性		女性	
		人數	百分比（%）	人數	百分比（%）
基隆市立體育場	25（5）	11（2）	44.00%（40.00%）	14（3）	56.00%（60.00%）
臺北市政府體育局	214（18）	119（10）	55.61%（55.56%）	95（8）	44.39%（44.44%）
新北市政府體育處	89（16）	35（5）	39.33%（31.25%）	54（11）	60.67%（68.75%）
桃園市政府體育局	111（14）	63（5）	56.76%（35.71%）	48（9）	43.24%（64.29%）
新竹市立體育場	31（0）	20（0）	64.52%（0.00%）	11（0）	35.48%（0.00%）
新竹縣體育場	11（0）	6（0）	54.55%（0.00%）	5（0）	45.45%（0.00%）
苗栗縣立體育場	13（0）	6（0）	46.15%（0.00%）	7（0）	53.85%（0.00%）
臺中市政府運動局	71（16）	30（6）	42.25%（37.50%）	41（10）	57.75%（62.50%）
雲林縣立體育場	12（6）	7（2）	58.33%（33.33%）	5（4）	41.67%（66.67%）
嘉義市立體育場	15（0）	9（0）	60.00%（0.00%）	6（0）	40.00%（0.00%）
臺南市體育處	69（18）	47（5）	68.12%（27.78%）	22（13）	31.88%（72.22%）
高雄市政府運動發展局	221（6）	107（3）	48.42%（50.00%）	114（3）	51.58%（50.00%）
宜蘭縣立體育場	8（0）	8（0）	100.00%（0.00%）	0（0）	0.00%（0.00%）
花蓮縣立體育場	5（0）	1（0）	20.00%（0.00%）	4（0）	80.00%（0.00%）
臺東縣立體育場	9（2）	6（1）	66.67%（50.00%）	3（1）	33.33%（50.00%）
澎湖縣立體育場	24（0）	19（0）	79.17%（0.00%）	5（0）	20.83%（0.00%）
金門縣立體育場	29（0）	19（0）	65.52%（0.00%）	10（0）	34.48%（0.00%）
總計	957（101）	513（39）	53.61%（38.61%）	444（62）	46.39%（61.39%）

資料來源：各縣市體育局（處）、場。

說明：1. 本表統計時間自民國 110 年 1 月 1 日起至 110 年 12 月 31 日止。

2. 括號內數值爲辦理輔導運動產業業務人力。

3. 管理彰化縣立體育場之彰化縣政府教育處體育設施科人力業於 106 年起合併至彰化縣政府教育處計算（詳見表 2-1 及表 2-2）。

4. 屏東縣立體育場管理所人力業於 106 年起移併至屏東縣政府教育處體育發展中心計算（詳見表 2-1 及表 2-2）。

5. 臺南市體育處自 111 年 7 月 1 日改制爲臺南市政府體育局。

表2-5　亞奧運運動競賽種類團體組織人力及經費概況

中華民國 110 年　單位：新臺幣／元

序號	運動團體名稱	成立時間	員額編制					補助
			專職人員		兼職人員		人員合計	
			男性	女性	男性	女性		
1	中華民國角力協會	62/02/28	3	2	0	0	5	4,538,204
2	中華民國游泳協會	62/03/31	2	3	1	0	6	7,979,073
3	中華民國柔道總會	89/04/30	1	3	0	0	4	3,391,752
4	中華民國跆拳道協會	62/05/10	1	6	3	1	11	6,000,000
5	中華民國國武術總會	39/11/12	1	1	3	1	6	3,839,600
6	中華民國空手道協會	62/03/25	1	0	3	3	7	4,967,116
7	中華民國拳擊協會	62/03/31	0	3	2	0	5	5,018,581
8	中華民國排球協會	62/03/31	2	4	11	0	17	5,797,320
9	中華民國籃球協會	62/03/24	5	3	2	0	10	7,800,000
10	中華民國足球協會	62/05/24	16	11	3	1	31	7,500,000
11	中華民國手球協會	62/03/11	0	1	0	0	1	5,400,000
12	中華民國舉重協會	62/04/08	0	2	0	0	2	6,076,261
13	中華民國高爾夫協會	66/05/10	4	4	0	0	8	4,907,903
14	中華民國雪橇協會	64/02/03	1	0	0	3	4	2,748,284
15	中華民國雪車協會	106/05/13	1	0	0	3	4	244,379
16	中華民國滑雪協會	62/02/19	1	1	1	1	4	3,750,000
17	中華民國滑冰協會	62/04/28	1	5	0	2	8	4,500,000
18	中華民國擊劍協會	62/04/14	2	1	0	1	4	4,814,032
19	中華民國冰球協會	93/05/02	1	2	1	0	4	5,500,000
20	中華民國軟式網球協會	62/02/20	5	0	6	1	12	5,827,639
21	中華民國鐵人三項運動協會	83/02/05	0	3	5	0	8	2,570,030
22	中華民國現代五項暨冬季兩項運動協會	62/05/09	0	1	0	1	2	4,000,000
23	中華民國馬術協會	65/05/15	10	2	5	10	27	4,600,000
24	中華民國自由車協會	62/03/30	1	5	3	2	11	6,250,000
25	中華民國壘球協會	64/04/21	1	2	2	2	7	8,500,000
26	中華民國曲棍球協會	62/04/21	0	1	4	2	7	6,300,000
27	中華民國壁球協會	84/01/19	2	0	6	2	10	947,604
28	中華民國網球協會	62/03/17	2	4	0	2	8	6,287,156

表2-5　亞奧運運動競賽種類團體組織人力及經費概況（續完）

中華民國 110 年　單位：新臺幣／元

序號	運動團體名稱	成立時間	員額編制					補助
			專職人員		兼職人員		人員合計	
			男性	女性	男性	女性		
29	中華民國保齡球協會	62/04/18	0	2	2	1	5	1,174,082
30	中華民國羽球協會	62/03/16	4	5	0	0	9	8,100,000
31	中華民國田徑協會	62/03/15	3	3	13	2	21	8,876,947
32	中華民國體操協會	62/02/27	2	1	0	0	3	6,578,479
33	中華民國滑輪溜冰協會	67/03/25	1	4	0	0	5	5,217,884
34	中華民國棒球協會	62/02/28	7	4	6	0	17	8,936,151
35	中華民國帆船協會	64/12/29	0	2	2	1	5	4,850,000
36	中華民國桌球協會	62/04/23	2	3	0	0	5	3,567,480
37	中華民國划船協會	71/11/14	1	2	4	1	8	4,900,000
38	中華民國橄欖球協會	62/02/10	1	2	0	0	3	4,966,551
39	中華民國輕艇協會	80/08/31	1	1	5	2	9	3,642,049
40	中華民國射擊協會	62/05/23	8	2	0	0	10	8,700,000
41	中華民國射箭協會	62/03/10	2	3	1	1	7	8,100,000
42	中華民國卡巴迪協會	97/01/26	0	1	1	0	2	2,337,414
43	中華民國藤球協會	97/01/19	1	1	0	0	2	3,237,921
44	中華民國冰石壺協會	108/02/16	1	0	0	3	4	-
總計			98	106	95	49	348	223,239,892
			204		144			

資料來源：亞奧運特定體育團體。

說明：1. 本表統計時間自民國 110 年 1 月 1 日起至 110 年 12 月 31 日。

2. 所列爲 109 年最近一屆已辦奧林匹克運動會或亞洲運動會舉辦運動種類之全國性運動團體。

表2-6　具國際體育運動組織窗口之非亞奧運運動競賽種類團體人力及經費概況

中華民國 110 年　單位：新臺幣／元

序號	運動團體名稱	成立時間	員額編制			補助
			專職人員	兼職人員	人員合計	
1	中華民國劍道協會	62/03/22	2	3	5	1,500,000
2	中華民國籃網球協會	94/09/21	0	2	2	3,700,000
3	中華民國迷你高爾夫球運動協會	88/05/08	0	0	0	-
4	中華民國合氣道協會	62/03/31	0	2	2	450,000
5	中華民國橋藝協會	49/07/03	0	1	1	1,580,000
6	中華民國巧固球協會	67/04/23	0	1	1	1,960,000
7	中華民國木球協會	82/09/11	1	0	1	800,000
8	中華民國槌球協會	77/03/30	2	2	4	2,220,000
9	中華民國拔河運動協會	81/08/31	2	4	6	8,740,000
10	中華民國滑水總會	62/02/28	2	4	6	1,320,000
11	中華民國健力協會	76/10/14	0	5	5	8,030,000
12	中華民國山岳協會	62/03/20	3	45	48	4,500,000
13	中華民國飛行運動總會	80/01/06	4	0	4	-
14	台灣柔術總會	94/07/17	2	1	3	3,100,000
15	中華民國水中運動協會	80/01/06	3	3	6	5,960,000
16	中華民國合球協會	74/05/26	2	3	5	9,500,000
17	中華民國水上救生協會	59/11/29	2	14	16	-
18	中華民國飛盤協會	77/02/28	0	3	3	1,060,000
19	中華民國相撲協會	90/05/26	1	2	3	1,990,000
20	中華民國衝浪運動協會	100/05/04	0	0	0	3,500,000
21	中華民國桑博協會	100/03/13	0	1	1	430,000
22	中華民國定向越野協會	85/08/11	2	1	3	3,670,000
23	中華民國健行登山會	62/06/02	1	1	2	1,710,000
24	中華民國健美健身協會	74/08/23	1	6	7	1,950,000
25	中華民國克拉術協會	96/10/27	1	2	3	2,000,000
26	中華民國台灣競技啦啦隊協會	90/08/01	0	5	5	4,230,000
27	中華民國西洋棋協會	92/12/14	1	1	2	3,500,000
28	中華民國踢拳道協會	103/09/27	1	0	1	810,000

表2-6　具國際體育運動組織窗口之非亞奧運運動競賽種類團體人力及經費概況（續完）

中華民國 110 年　單位：新臺幣／元

序號	運動團體名稱	成立時間	員額編制			補助
			專職人員	兼職人員	人員合計	
29	中華民國泰國拳協會	103/12/07	1	4	5	4,580,000
30	中華民國滾球協會	103/09/13	0	4	4	600,000
31	中華民國撞球總會	79/11/10	2	10	12	5,830,000
32	中華民國圍棋協會	77/11/27	3	0	3	200,000
33	中華民國競技飛鏢總會	105/03/06	2	11	13	510,000
34	中華民國電子競技運動協會	101/01/18	5	1	6	2,650,000
35	中華民國體育運動舞蹈總會	83/03/13	2	2	4	6,350,000
36	中華民國聽障者體育運動協會	86/09/06	6	0	6	7,680,000
37	中華帕拉林匹克總會	73/02/26	8	4	12	9,750,000
38	中華民國智障者體育運動協會	81/03/19	6	3	9	8,860,000
39	中華民國國際跳棋協會	108/02/17	0	1	1	450,000
40	中華民國袋棍球運動協會	103/08/13	27	1	28	1,200,000
總計			95	153	248	126,870,000

資料來源：全國性非亞奧運運動競賽種類團體。

說明：本表統計時間自民國 110 年 1 月 1 日起至 110 年 12 月 31 日。

表2-7　全國性體育事務財團法人董事及監察人性別統計

中華民國 110 年　單位：人

序號	基金會名稱	董事					監察人				
		總數	男性		女性		總數	男性		女性	
			人數	百分比%	人數	百分比%		人數	百分比%	人數	百分比%
1	財團法人中華太極館	13	9	69.23%	4	30.77%	0	0	-	0	-
2	財團法人希望基金會	11	7	63.64%	4	36.36%	0	0	-	0	-
3	財團法人第一體育基金會	5	2	40.00%	3	60.00%	0	0	-	0	-
4	財團法人關西體育發展基金會	7	6	85.71%	1	14.29%	0	0	-	0	-
5	財團法人福爾摩沙高爾夫推廣基金會	9	9	100.00%	0	0.00%	0	0	-	0	-
6	財團法人鴻禧體育基金會	5	2	40.00%	3	60.00%	0	0	-	0	-
7	財團法人長安體育基金會	7	4	57.14%	3	42.86%	0	0	-	0	-
8	財團法人台灣高爾夫國手培訓基金會	9	7	77.78%	2	22.22%	0	0	-	0	-
9	財團法人石爲開將軍發展太極拳基金會	15	11	73.33%	4	26.67%	0	0	-	0	-
10	財團法人自行車新文化基金會	15	11	73.33%	4	26.67%	3	2	66.67%	1	33.33%
11	財團法人太平洋網球發展基金會	7	6	85.71%	1	14.29%	0	0	-	0	-
12	財團法人奧林匹亞體育文教基金會	7	6	85.71%	1	14.29%	0	0	-	0	-
13	財團法人謝國城棒球文教基金會	13	9	69.23%	4	30.77%	0	0	-	0	-
14	財團法人國華體育文教基金會	5	2	40.00%	3	60.00%	1	0	0.00%	1	100.00%
15	財團法人呂良煥高爾夫體育基金會	7	4	57.14%	3	42.86%	0	0	-	0	-
16	財團法人鄭子太極拳發展基金會	19	12	63.16%	7	36.84%	0	0	-	0	-
17	財團法人美孚棒球運動發展基金會	5	4	80.00%	1	20.00%	0	0	-	0	-
18	財團法人國寶高爾夫體育運動發展基金會	7	4	57.14%	3	42.86%	0	0	-	0	-
19	財團法人謝敏男高爾夫運動發展基金會	9	8	88.89%	1	11.11%	0	0	-	0	-
20	財團法人高爾夫大學文教基金會	9	5	55.56%	4	44.44%	0	0	-	0	-
21	財團法人全民太極養生研發基金會	7	5	71.43%	2	28.57%	0	0	-	0	-
22	財團法人高雄世運體育基金會	15	15	100.00%	0	0.00%	5	4	80.00%	1	20.00%
23	財團法人翁祿壽體育基金會	9	8	88.89%	1	11.11%	3	2	66.67%	1	33.33%
24	財團法人臺灣名人賽高爾夫運動振興基金會	7	6	85.71%	1	14.29%	0	0	-	0	-
25	財團法人歐都納戶外體育基金會	9	7	77.78%	2	22.22%	1	1	100.00%	0	0.00%
26	財團法人裙襬搖搖高爾夫基金會	9	3	33.33%	6	66.67%	0	0	-	0	-
27	財團法人吳文達體育基金會	15	11	73.33%	4	26.67%	0	0	-	0	-
28	財團法人臺灣橄欖球發展體育基金會	7	5	71.43%	2	28.57%	0	0	-	0	-
29	財團法人體育運動發展促進基金會	11	9	81.82%	2	18.18%	0	0	-	0	-
30	財團法人中華運動禁藥防制基金會	15	12	80.00%	3	20.00%	3	1	33.33%	2	66.67%
總計		288	209	72.57%	79	27.43%	16	10	62.50%	6	37.50%

說明：本表統計時間至 110 年 12 月 31 日止。

表2-8　體育學術團體人力概況

中華民國 110 年　單位：新臺幣／元

體育學術團體名稱	編制	實際任用			性別				預算	成立時間
	員額	合計	專職	兼職	男	百分比（%）	女	百分比（%）		
社團法人臺灣體育運動管理學會	14	14	14	0	3	21.43%	11	78.57%	7,900,000	89/05/27
中華民國體育學會	1	6	5	1	3	50.00%	3	50.00%	800,000	61/06/18
中華民國運動教練學會	3	3	2	1	2	66.67%	1	33.33%	500,000	88/03/20
中華民國玄牝太極健康導引學會	10	10	2	8	2	20.00%	8	80.00%	1,660,000	93/01/31
海峽兩岸體育研究學會	3	3	1	2	1	33.33%	2	66.67%	350,000	95/05/06
臺灣運動心理學會	0	2	0	2	1	50.00%	1	50.00%	1,100,000	89/12/09
臺灣運動社會學會	0	3	0	3	1	33.33%	2	66.67%	0	98/01/16
臺灣運動生理暨體能學會	0	17	0	17	13	76.47%	4	23.53%	200,000	92/08/09
臺灣身體文化學會	2	2	1	1	1	50.00%	1	50.00%	435,000	92/12/18
總計	33	60	25	35	27	45.00%	33	55.00%	12,945,000	

資料來源：表列體育學術團體。

說明：其他體育學術團體因無法取得資料，故未列入統計。

表2-9　體育總會人力及經費概況

中華民國 110 年　單位：新臺幣／元

總會名稱	員額編制					性別				年度經費	成立時間
	總計	專職		兼職		男	百分比（%）	女	百分比（%）		
		男	女	男	女						
中華奧林匹克委員會	37	11	16	5	5	16	43.24%	21	56.76%	191,713,077	11/04/03
中華民國體育運動總會	13	6	4	2	1	8	61.54%	5	38.46%	31,000,000	13/08/24
中華民國高級中等學校體育總會	20	7	12	1	0	8	40.00%	12	60.00%	11,510,000	95/03/06
中華民國大專院校體育總會	27	9	14	3	1	12	44.44%	15	55.56%	178,840,000	79/07/27

表2-10　中央與地方政府體育行政主管機關年度預算概況

中華民國 110 年　單位：新臺幣／元

機關名稱	預算總額	經常門	資本門	運動發展基金預算	中央政府前瞻基礎建設計畫特別預算
中央機關	$13,292,080,000	$2,312,922,000	$1,801,529,000	$6,692,629,000	$2,485,000,000
地方政府	$7,422,936,270	$3,999,575,087	$3,423,361,183	-	-
基隆市	$559,341,000	$218,265,000	$341,076,000	-	-
臺北市	$194,037,380	$168,795,197	$25,242,183	-	-
新北市	$897,801,000	$712,433,000	$185,368,000	-	-
桃園市	$614,980,000	$331,544,000	$283,436,000	-	-
新竹市	$99,826,000	$82,826,000	$17,000,000	-	-
新竹縣	$635,399,000	$165,278,000	$470,121,000	-	-
苗栗縣	$522,845,000	$504,842,000	$18,003,000	-	-
臺中市	$368,795,000	$102,399,000	$266,396,000	-	-
彰化縣	$686,648,000	$295,720,000	$390,928,000	-	-
南投縣	$316,124,000	$234,442,000	$81,682,000	-	-
雲林縣	$663,316,000	$288,927,000	$374,389,000	-	-
嘉義市	$297,512,000	$246,512,000	$51,000,000	-	-
嘉義縣	$370,730,020	$108,119,020	$262,611,000	-	-
高雄市	$153,041,070	$68,948,070	$84,093,000	-	-
屏東縣	$618,732,000	$205,849,000	$412,883,000	-	-
宜蘭縣	$145,688,000	$65,244,000	$80,444,000	-	-
花蓮縣	$122,252,000	$96,280,000	$25,972,000	-	-
臺東縣	$21,199,000	$18,299,000	$2,900,000	-	-
澎湖縣	$52,870,000	$51,070,000	$1,800,000	-	-
金門縣	$37,825,800	$11,608,800	$26,217,000	-	-
連江縣	$43,974,000	$22,174,000	$21,800,000	-	-
總計	$20,715,016,270	$6,312,497,087	$5,224,890,183	$6,692,629,000	$2,485,000,000

資料來源：教育部、本署、各縣市政府教育局（處）。

說明：1. 本表統計時間自民國 110 年 1 月 1 日起至 110 年 12 月 31 日。

2. 臺南市教育局體育保健科數據業於 102 年 6 月 1 日起移併至臺南市體育處（詳見表 2-11）。

表2-11　各縣市體育局（處）、場預算概況

中華民國 110 年　單位：新臺幣／元

機關名稱	預算總額	經常門	資本門
基隆市立體育場	$17,730,000	$17,730,000	$0
臺北市政府體育局	$1,343,705,122	$1,124,349,771	$219,355,351
新北市政府體育處	$966,628,000	$687,757,000	$278,871,000
桃園市政府體育局	$673,208,842	$263,460,743	$409,748,099
新竹市立體育場	$31,146,000	$31,146,000	$0
新竹縣體育場	$57,850,000	$39,628,000	$18,222,000
苗栗縣立體育場	$10,346,000	$10,346,000	$0
臺中市政府運動局	$1,566,601,443	$479,967,075	$1,086,634,368
雲林縣立體育場	$12,630,000	$12,571,000	$59,000
嘉義市立體育場	$34,034,000	$30,343,000	$3,691,000
臺南市體育處	$1,300,567,000	$446,882,000	$853,685,000
高雄市政府運動發展局	$1,028,727,781	$492,965,320	$535,762,461
宜蘭縣立體育場	$37,553,000	$33,223,000	$4,330,000
花蓮縣立體育場	$30,117,000	$26,217,000	$3,900,000
臺東縣立體育場	$11,496,000	$10,996,000	$500,000
澎湖縣立體育場	$21,444,000	$21,124,000	$320,000
金門縣立體育場	$77,417,000	$58,135,000	$19,282,000
總計	$7,221,201,188	$3,786,840,909	$3,434,360,279

資料來源：各縣市體育局（處）、場。

說明：1. 本表統計時間自民國 110 年 1 月 1 日起至 110 年 12 月 31 日。

2. 管理彰化縣立體育場之彰化縣政府教育處體育設施科數據業於 106 年起合併至彰化縣政府教育處計算（詳見表 2-10）。

3. 屏東縣立體育場管理所數據業於 106 年起移併至屏東縣政府教育處體育發展中心計算（詳見表 2-10）。

4. 臺南市體育處自 111 年 7 月 1 日改制爲臺南市政府體育局。

表2-12　全國性體育事務財團法人設立登記日期及財產總額

中華民國 110 年　單位：新臺幣／元

序號	基金會名稱	設立登記日期	財產總額
1	財團法人中華太極館	70/08/24	2,070,000
2	財團法人希望基金會	75/07/31	2,000,000
3	財團法人第一體育基金會	76/01/14	1,000,000
4	財團法人關西體育發展基金會	77/02/03	1,000,000
5	財團法人福爾摩沙高爾夫推廣基金會	77/04/09	25,000,000
6	財團法人鴻禧體育基金會	77/03/10	1,000,000
7	財團法人長安體育基金會	77/07/04	1,000,000
8	財團法人台灣高爾夫國手培訓基金會	77/07/14	2,000,000
9	財團法人石爲開將軍發展太極拳基金會	78/02/28	1,000,000
10	財團法人自行車新文化基金會	78/04/27	35,000,000
11	財團法人太平洋網球發展基金會	79/04/03	12,000,000
12	財團法人奧林匹亞體育文教基金會	79/04/17	6,000,000
13	財團法人謝國城棒球文教基金會	79/11/28	12,150,000
14	財團法人國華體育文教基金會	85/02/17	20,200,000
15	財團法人呂良煥高爾夫體育基金會	87/01/20	10,000,000
16	財團法人鄭子太極拳發展基金會	87/09/18	12,332,215
17	財團法人美孚棒球運動發展基金會	87/07/10	10,000,000
18	財團法人國寶高爾夫體育運動發展基金會	87/10/12	10,000,000
19	財團法人謝敏男高爾夫運動發展基金會	88/04/08	10,000,000
20	財團法人高爾夫大學文教基金會	88/07/13	5,000,000
21	財團法人全民太極養生研發基金會	90/09/26	50,000,000
22	財團法人高雄世運體育基金會	94/06/01	5,000,000
23	財團法人翁祿壽體育基金會	95/10/03	10,000,000
24	財團法人臺灣名人賽高爾夫運動振興基金會	99/09/07	10,000,000
25	財團法人歐都納戶外體育基金會	101/08/29	10,000,000
26	財團法人裙襬搖搖高爾夫基金會	102/01/17	10,000,000
27	財團法人吳文達體育基金會	105/04/26	30,000,000
28	財團法人臺灣橄欖球發展體育基金會	107/04/16	30,002,000
29	財團法人體育運動發展促進基金會	109/04/09	30,000,000
30	財團法人中華運動禁藥防制基金會	109/12/01	30,000,000
	總計		393,754,215

說明：本表統計時間至 110 年 12 月 31 日止。

表2-13　地方政府體育行政主管機關所轄下各鄉（鎮、市、區）體育行政人力概況

中華民國 110 年　單位：人

機關名稱	實際任用					
	男	女	合計	正式	約聘僱	其他
基隆市	0	0	0	0	0	0
臺北市	0	0	0	0	0	0
新北市	0	0	0	0	0	0
桃園市	0	0	0	0	0	0
新竹市	0	4	4	4	0	0
新竹縣	9	12	21	15	1	5
苗栗縣	7	12	19	14	4	1
臺中市	0	0	0	0	0	0
彰化縣	30	42	72	65	1	6
南投縣	12	9	21	11	6	4
雲林縣	14	16	30	19	2	9
嘉義市	0	0	0	0	0	0
嘉義縣	17	16	33	22	2	9
高雄市	0	0	0	0	0	0
屏東縣	0	0	0	0	0	0
宜蘭縣	20	12	32	10	0	22
花蓮縣	6	9	15	12	3	0
臺東縣	12	14	26	22	1	3
澎湖縣	4	5	9	6	3	0
金門縣	1	1	2	0	0	2
連江縣	0	0	0	0	0	0
總計	132	152	284	200	23	61

資料來源：各縣市政府教育局（處）。

說明：1. 本表統計時間自民國 110 年 1 月 1 日起至 110 年 12 月 31 日。

2. 臺南市教育局體育保健科數據業於 102 年 6 月 1 日起移併至臺南市體育處（詳見表 2-14）。

表2-14　各縣市體育局（處）、場所轄下各鄉（鎮、市、區）體育行政人力概況

中華民國 110 年　單位：人

機關名稱	實際任用					
	男	女	合計	正式	約聘僱	其他
基隆市立體育場	0	0	0	0	0	0
臺北市政府體育局	4	8	12	9	3	0
新北市政府體育處	58	87	145	57	39	49
桃園市政府體育局	7	16	23	15	1	7
新竹市立體育場	0	0	0	0	0	0
新竹縣體育場	0	0	0	0	0	0
苗栗縣立體育場	0	0	0	0	0	0
臺中市政府運動局	0	0	0	0	0	0
雲林縣立體育場	0	0	0	0	0	0
嘉義市立體育場	9	6	15	4	2	9
臺南市體育處	0	0	0	0	0	0
高雄市政府運動發展局	0	0	0	0	0	0
宜蘭縣立體育場	8	0	8	5	0	3
花蓮縣立體育場	0	0	0	0	0	0
臺東縣立體育場	1	1	2	2	0	0
澎湖縣立體育場	0	0	0	0	0	0
金門縣立體育場	0	0	0	0	0	0
總計	87	118	205	92	45	68

資料來源：各縣市體育局（處）、場。

說明：1. 本表統計時間自民國 110 年 1 月 1 日起至 110 年 12 月 31 日。

2. 管理彰化縣立體育場之彰化縣政府教育處體育設施科數據業於 106 年起合併至彰化縣政府教育處計算（詳見表 2-13）。

3. 屏東縣立體育場管理所數據業於 106 年起移併至屏東縣政府教育處體育發展中心計算（詳見表 2-13）。

4. 臺南市體育處自 111 年 7 月 1 日改制爲臺南市政府體育局。

表2-15　地方政府體育行政主管機關所轄下各鄉（鎮、市、區）年度預算概況

中華民國 110 年　單位：新臺幣／元

機關名稱	預算總額	經常門	資本門
基隆市	$0	$0	$0
臺北市	$0	$0	$0
新北市	$0	$0	$0
桃園市	$0	$0	$0
新竹市	$15,000	$15,000	$0
新竹縣	$29,788,000	$29,788,000	$0
苗栗縣	$33,475,400	$33,175,400	$300,000
臺中市	$0	$0	$0
彰化縣	$53,449,400	$28,844,400	$24,605,000
南投縣	$39,322,500	$38,122,500	$1,200,000
雲林縣	$30,074,782	$29,974,782	$100,000
嘉義市	$0	$0	$0
嘉義縣	$23,159,253	$12,494,253	$10,665,000
高雄市	$0	$0	$0
屏東縣	$0	$0	$0
宜蘭縣	$100,786,000	$61,406,000	$39,380,000
花蓮縣	$28,776,460	$28,776,460	$0
臺東縣	$31,963,441	$31,134,441	$829,000
澎湖縣	$2,135,240	$2,135,240	$0
金門縣	$0	$0	$0
連江縣	$0	$0	$0
總計	$372,945,476	$295,866,476	$77,079,000

資料來源：各縣市政府教育局（處）。

說明：1. 本表統計時間自民國 110 年 1 月 1 日起至 110 年 12 月 31 日。

2. 臺南市教育局體育保健科數據業於 102 年 6 月 1 日起移併至臺南市體育處（詳見表 2-16）。

表2-16　各縣市體育局（處）、場所轄下各鄉（鎮、市、區）年度預算概況

中華民國 110 年　單位：新臺幣／元

機關名稱	預算總額	經常門	資本門
基隆市立體育場	$0	$0	$0
臺北市政府體育局	$7,490,315	$7,490,315	$0
新北市政府體育處	$269,227,200	$126,536,784	$142,690,416
桃園市政府體育局	$74,350,860	$66,310,860	$8,040,000
新竹市立體育場	$0	$0	$0
新竹縣體育場	$0	$0	$0
苗栗縣立體育場	$0	$0	$0
臺中市政府運動局	$0	$0	$0
雲林縣立體育場	$0	$0	$0
嘉義市立體育場	$0	$0	$0
臺南市體育處	$0	$0	$0
高雄市政府運動發展局	$0	$0	$0
宜蘭縣立體育場	$0	$0	$0
花蓮縣立體育場	$0	$0	$0
臺東縣立體育場	$11,496,000	$10,996,000	$500,000
澎湖縣立體育場	$0	$0	$0
金門縣立體育場	$0	$0	$0
總計	$362,564,375	$211,333,959	$151,230,416

資料來源：各縣市體育局（處）、場。

說明：1. 本表統計時間自民國 110 年 1 月 1 日起至 110 年 12 月 31 日。

2. 管理彰化縣立體育場之彰化縣政府教育處體育設施科數據業於 106 年起合併至彰化縣政府教育處計算（詳見表 2-15）。

3. 屏東縣立體育場管理所數據業於 106 年起移併至屏東縣政府教育處體育發展中心計算（詳見表 2-15）。

4. 臺南市體育處自 111 年 7 月 1 日改制爲臺南市政府體育局。

表3-1　教育部體育署職員職等概況

中華民國 110 年　單位：人

職等	人數	百分比（%）
簡任	21	18.75%
薦任	68	60.71%
委任	5	4.46%
聘用	9	8.04%
技工、工友、駕駛	9	8.04%
總計	112	100.00%

說明：本表統計時間至中華民國 110 年 12 月 31 日止。統計人數含職員、機要、聘用、技工、工友及駕駛。

表3-2　教育部體育署職員學歷概況

中華民國 110 年　單位：人

職等	人數	百分比（%）
碩士及以上	58	61.70%
大學	31	32.98%
大專以下	5	5.32%
總計	94	100.00%

說明：本表統計時間至中華民國 110 年 12 月 31 日止。統計人數含職員、機要。

表3-3　教育部體育署職員任用資格概況

中華民國 110 年　單位：人

職等	人數	百分比（%）
國家考試及格	94	83.93%
依其他法令	18	16.07%
總計	112	100.00%

說明：本表統計時間至中華民國 110 年 12 月 31 日止。統計人數含職員、機要、聘用、技工、工友及駕駛。

表3-4　110年亞奧運運動競賽種類團體核發A級教練證數量及性別統計

中華民國 110 年　單位：人

編號	運動種類	男	百分比（%）	女	百分比（%）	合計
1	跆拳道	135	74%	48	26%	183
2	柔道	27	57%	20	43%	47
3	羽球	30	70%	13	30%	43
4	棒球	24	96%	1	4%	25
5	馬術	25	100%	0	0%	25
6	體操	0	0%	23	100%	23
7	角力	16	70%	7	30%	23
8	田徑	11	61%	7	39%	18
9	壘球	4	25%	12	75%	16
10	冰球	11	92%	1	8%	12
11	滑輪溜冰	12	100%	0	0%	12
總計		295	69%	132	31%	427

說明：本表僅統計核發張數最多的前 11 個協會。

表3-5　110年亞奧運運動競賽種類團體核發B級教練證數量及性別統計

中華民國 110 年　單位：人

編號	運動種類	男	百分比（%）	女	百分比（%）	合計
1	跆拳道	68	70%	29	30%	97
2	羽球	44	70%	19	30%	63
3	田徑	37	76%	12	24%	49
4	滑輪溜冰	27	60%	18	40%	45
5	桌球	30	81%	7	19%	37
6	棒球	34	100%	0	0%	34
7	馬術	24	80%	6	20%	30
8	空手道	16	73%	6	27%	22
9	拳擊	12	57%	9	43%	21
10	排球	15	79%	4	21%	19
11	舉重	3	21%	11	79%	14
總計		310	72%	121	28%	431

說明：本表僅統計核發張數最多的前 11 個協會。

表3-6　110年亞奧運運動競賽種類團體核發C級教練證數量及性別統計

中華民國 110 年　單位：人

編號	運動種類	男	百分比（%）	女	百分比（%）	合計
1	曲棍球	865	44%	1087	56%	1,952
2	羽球	194	74%	67	26%	261
3	籃球	185	72%	72	28%	257
4	田徑	157	66%	82	34%	239
5	跆拳道	141	59%	96	41%	237
6	卡巴迪	57	48%	61	52%	118
7	足球	92	83%	19	17%	111
8	現代五項	51	47%	58	53%	109
9	棒球	95	92%	8	8%	103
10	射擊	83	81%	19	19%	102
11	角力	65	65%	35	35%	100
總計		1,985	55%	1,604	45%	3,589

說明：本表僅統計核發張數最多的前 11 個協會。

表3-7　110年非亞奧運特定體育團體核發A級教練證數量及性別統計

中華民國 110 年　單位：人

編號	協會名稱	男	百分比（%）	女	百分比（%）	合計
1	中華民國拔河運動協會	-	-	-	-	0
2	中華民國健力協會	12	92%	1	8%	13
3	中華民國合球協會	-	-	-	-	0
4	中華民國水中運動協會	-	-	-	-	0
5	中華民國水上救生協會	-	-	-	-	0
6	中華民國橋藝協會	5	83%	1	17%	6
7	中華民國台灣競技啦啦隊協會	6	86%	1	14%	7
8	中華民國滑水總會	-	-	-	-	0
9	中華民國定向越野協會	-	-	-	-	0
10	中華民國籃網球協會	-	-	-	-	0
11	中華民國滾球協會	-	-	-	-	0
12	中華民國山岳協會	13	87%	2	13%	15
13	中華民國相撲協會	9	100%	0	0%	9
14	中華民國健美健身協會	5	100%	0	0%	5
15	中華民國踢拳道協會	-	-	-	-	0
16	中華民國衝浪運動協會	-	-	-	-	0
17	社團法人中華民國袋棍球運動協會	-	-	-	-	0
18	中華民國泰國拳協會	-	-	-	-	0
19	中華民國飛盤協會	-	-	-	-	0
20	中華民國體育運動舞蹈總會	-	-	-	-	0
21	中華民國撞球總會	-	-	-	-	0
22	中華民國西洋棋協會	-	-	-	-	0
23	台灣柔術總會	-	-	-	-	0
24	中華民國合氣道協會	-	-	-	-	0
25	中華帕拉林匹克總會	18	67%	9	33%	27
26	中華民國聽障者體育運動協會	9	90%	1	10%	10
27	中華民國智障者體育運動協會	-	-	-	-	0
總計		77	84%	15	16%	92

表3-8　110年非亞奧運特定體育團體核發B級教練證數量及性別統計

中華民國 110 年　單位：人

編號	協會名稱	男	百分比（%）	女	百分比（%）	合計
1	中華民國拔河運動協會	11	73%	4	27%	15
2	中華民國健力協會	-	-	-	-	-
3	中華民國合球協會	-	-	-	-	-
4	中華民國水中運動協會	-	-	-	-	-
5	中華民國水上救生協會	-	-	-	-	-
6	中華民國橋藝協會	8	100%	0	0%	8
7	中華民國台灣競技啦啦隊協會	-	-	-	-	-
8	中華民國滑水總會	-	-	-	-	-
9	中華民國定向越野協會	-	-	-	-	-
10	中華民國籃網球協會	-	-	-	-	-
11	中華民國滾球協會	-	-	-	-	-
12	中華民國山岳協會	-	-	-	-	-
13	中華民國相撲協會	6	75%	2	25%	8
14	中華民國健美健身協會	20	80%	5	20%	25
15	中華民國踢拳道協會	-	-	-	-	-
16	中華民國衝浪運動協會	-	-	-	-	-
17	社團法人中華民國袋棍球運動協會	-	-	-	-	-
18	中華民國泰國拳協會	-	-	-	-	-
19	中華民國飛盤協會	-	-	-	-	-
20	中華民國體育運動舞蹈總會	31	57%	23	43%	54
21	中華民國撞球總會	-	-	-	-	-
22	中華民國西洋棋協會	-	-	-	-	-
23	台灣柔術總會	15	68%	7	32%	22
24	中華民國合氣道協會	-	-	-	-	-
25	中華帕拉林匹克總會	11	48%	12	52%	23
26	中華民國聽障者體育運動協會	9	53%	8	47%	17
27	中華民國智障者體育運動協會	-	-	-	-	-
總計		111	65%	61	35%	172

表3-9　110年非亞奧運特定體育團體核發C級教練證數量及性別統計

中華民國 110 年　單位：人

編號	協會名稱	男	百分比（%）	女	百分比（%）	合計
1	中華民國拔河運動協會	-	-	-	-	-
2	中華民國健力協會	58	88%	8	12%	66
3	中華民國合球協會	-	-	-	-	-
4	中華民國水中運動協會	10	59%	7	41%	17
5	中華民國水上救生協會	-	-	-	-	-
6	中華民國橋藝協會	-	-	-	-	-
7	中華民國台灣競技啦啦隊協會	-	-	-	-	-
8	中華民國滑水總會	-	-	-	-	-
9	中華民國定向越野協會	12	60%	8	40%	20
10	中華民國籃網球協會	-	-	-	-	-
11	中華民國滾球協會	-	-	-	-	-
12	中華民國山岳協會	-	-	-	-	-
13	中華民國相撲協會	10	63%	6	38%	16
14	中華民國健美健身協會	134	73%	50	27%	184
15	中華民國踢拳道協會	8	53%	7	47%	15
16	中華民國衝浪運動協會	-	-	-	-	-
17	社團法人中華民國袋棍球運動協會	-	-	-	-	-
18	中華民國泰國拳協會	66	80%	16	20%	82
19	中華民國飛盤協會	-	-	-	-	-
20	中華民國體育運動舞蹈總會	24	29%	59	71%	83
21	中華民國撞球總會	-	-	-	-	-
22	中華民國西洋棋協會	2	40%	3	60%	5
23	台灣柔術總會	49	86%	8	14%	57
24	中華民國合氣道協會	-	-	-	-	-
25	中華帕拉林匹克總會	78	55%	65	45%	143
26	中華民國聽障者體育運動協會	14	56%	11	44%	25
27	中華民國智障者體育運動協會	92	37%	154	63%	246
總計		557	58%	402	42%	959

表3-10　110年亞奧運運動競賽種類團體核發A級裁判證數量及性別統計

中華民國 110 年　單位：人

編號	運動種類	男	百分比（%）	女	百分比（%）	合計
1	角力	51	88%	7	12%	58
2	跆拳道	37	71%	15	29%	52
3	射擊	17	74%	6	26%	23
4	馬術	21	95%	1	5%	22
5	排球	9	56%	7	44%	16
6	滑輪溜冰	6	43%	8	57%	14
7	擊劍	4	31%	9	69%	13
8	帆船	12	100%	0	0%	12
9	柔道	11	100%	0	0%	11
10	空手道	7	70%	3	30%	10
11	軟式網球	5	50%	5	50%	10
總計		180	75%	61	25%	241

說明：本表僅統計核發張數最多的前 11 個協會。

表3-11　110年亞奧運運動競賽種類團體核發B級裁判證數量及性別統計

中華民國 110 年　單位：人

編號	運動種類	男	百分比（%）	女	百分比（%）	合計
1	桌球	25	68%	12	32%	37
2	跆拳道	15	45%	18	55%	33
3	空手道	19	61%	12	39%	31
4	鐵人三項	21	68%	10	32%	31
5	羽球	20	69%	9	31%	29
6	體操	12	44%	15	56%	27
7	田徑	16	62%	10	38%	26
8	卡巴迪	6	27%	16	73%	22
9	排球	11	58%	8	42%	19
10	拳擊	12	75%	4	25%	16
11	帆船	13	81%	3	19%	16
總計		170	59%	117	41%	287

說明：本表僅統計核發張數最多的前 11 個協會。

表3-12　110年亞奧運運動競賽種類團體核發C級裁判證數量及性別統計

中華民國 110 年　單位：人

編號	運動種類	男	百分比（%）	女	百分比（%）	合計
1	曲棍球	243	48%	263	52%	506
2	羽球	203	63%	119	37%	322
3	跆拳道	142	57%	105	43%	247
4	田徑	138	59%	94	41%	232
5	籃球	142	78%	40	22%	182
6	游泳	71	60%	48	40%	119
7	現代五項	38	34%	73	66%	111
8	鐵人三項	58	57%	43	43%	101
9	卡巴迪	44	45%	53	55%	97
10	手球	52	68%	24	32%	76
11	足球	54	76%	17	24%	71
總計		1,185	57%	879	43%	2,064

說明：本表僅統計核發張數最多的前 11 個協會。

表3-13　110年非亞奧運特定體育團體核發A級裁判證數量及性別統計

中華民國 110 年　單位：人

編號	協會名稱	男	百分比（%）	女	百分比（%）	合計
1	中華民國拔河運動協會	33	70%	14	30%	47
2	中華民國健力協會	-	-	-	-	-
3	中華民國合球協會	-	-	-	-	-
4	中華民國水中運動協會	2	40%	3	60%	5
5	中華民國水上救生協會	-	-	-	-	-
6	中華民國橋藝協會	-	-	-	-	-
7	中華民國台灣競技啦啦隊協會	2	67%	1	33%	3
8	中華民國滑水總會	-	-	-	-	-
9	中華民國定向越野協會	-	-	-	-	-
10	中華民國籃網球協會	-	-	-	-	-
11	中華民國滾球協會	-	-	-	-	-
12	中華民國山岳協會	-	-	-	-	-
13	中華民國相撲協會	5	83%	1	17%	6
14	中華民國健美健身協會	-	-	-	-	-
15	中華民國踢拳道協會	-	-	-	-	-
16	中華民國衝浪運動協會	-	-	-	-	-
17	社團法人中華民國袋棍球運動協會	-	-	-	-	-
18	中華民國泰國拳協會	-	-	-	-	-
19	中華民國飛盤協會	-	-	-	-	-
20	中華民國體育運動舞蹈總會	-	-	-	-	-
21	中華民國撞球總會	5	71%	2	29%	7
22	中華民國西洋棋協會	-	-	-	-	-
23	台灣柔術總會	-	-	-	-	-
24	中華民國合氣道協會	-	-		-	-
25	中華帕拉林匹克總會	42	53%	37	47%	79
26	中華民國聽障者體育運動協會	14	70%	6	30%	20
27	中華民國智障者體育運動協會	-	-	-	-	-
總計		103	62%	64	38%	167

表3-14　110年非亞奧運特定體育團體核發B級裁判證數量及性別統計

中華民國 110 年　單位：人

編號	協會名稱	男	百分比（%）	女	百分比（%）	合計
1	中華民國拔河運動協會	-	-	-	-	-
2	中華民國健力協會	-	-	-	-	-
3	中華民國合球協會	4	57%	3	43%	7
4	中華民國水中運動協會	9	75%	3	25%	12
5	中華民國水上救生協會	-	-	-	-	-
6	中華民國橋藝協會	-	-	-	-	-
7	中華民國台灣競技啦啦隊協會	-	-	-	-	-
8	中華民國滑水總會	-	-	-	-	-
9	中華民國定向越野協會	7	47%	8	53%	15
10	中華民國籃網球協會	-	-	-	-	-
11	中華民國滾球協會	8	100%	-	-	8
12	中華民國山岳協會	-	-	-	-	-
13	中華民國相撲協會	8	89%	1	11%	9
14	中華民國健美健身協會	-	-	-	-	-
15	中華民國踢拳道協會	-	-	-	-	-
16	中華民國衝浪運動協會	-	-	-	-	-
17	社團法人中華民國袋棍球運動協會	-	-	-	-	-
18	中華民國泰國拳協會	19	90%	2	10%	21
19	中華民國飛盤協會	-	-	-	-	-
20	中華民國體育運動舞蹈總會	-	-	-	-	-
21	中華民國撞球總會	13	72%	5	28%	18
22	中華民國西洋棋協會	-	-	-	-	-
23	台灣柔術總會	-	-	-	-	-
24	中華民國合氣道協會	-	-	-	-	-
25	中華帕拉林匹克總會	15	54%	13	46%	28
26	中華民國聽障者體育運動協會	-	-	-	-	-
27	中華民國智障者體育運動協會	3	38%	5	63%	8
總計		86	68%	40	32%	126

表3-15　110年非亞奧運特定體育團體核發C級裁判證數量及性別統計

中華民國 110 年　單位：人

編號	協會名稱	男	百分比（%）	女	百分比（%）	合計
1	中華民國拔河運動協會	32	52%	29	48%	61
2	中華民國健力協會	30	73%	11	27%	41
3	中華民國合球協會	-	-	-	-	-
4	中華民國水中運動協會	50	70%	21	30%	71
5	中華民國水上救生協會	6	100%	-	-	6
6	中華民國橋藝協會	4	67%	2	33%	6
7	中華民國台灣競技啦啦隊協會	-	-	-	-	-
8	中華民國滑水總會	9	45%	11	55%	20
9	中華民國定向越野協會	93	51%	88	49%	181
10	中華民國籃網球協會	-	-	-	-	-
11	中華民國滾球協會	-	-	-	-	-
12	中華民國山岳協會	-	-	-	-	-
13	中華民國相撲協會	10	42%	14	58%	24
14	中華民國健美健身協會	37	70%	16	30%	53
15	中華民國踢拳道協會	-	-	-	-	-
16	中華民國衝浪運動協會	8	57%	6	43%	14
17	社團法人中華民國袋棍球運動協會	16	64%	9	36%	25
18	中華民國泰國拳協會	63	78%	18	22%	81
19	中華民國飛盤協會	-	-	-	-	-
20	中華民國體育運動舞蹈總會	38	49%	40	51%	78
21	中華民國撞球總會	41	69%	18	31%	59
22	中華民國西洋棋協會	10	67%	5	33%	15
23	台灣柔術總會	-	-	-	-	-
24	中華民國合氣道協會	-	-	-	-	-
25	中華帕拉林匹克總會	97	43%	126	57%	223
26	中華民國聽障者體育運動協會	-	-	-	-	-
27	中華民國智障者體育運動協會	87	38%	139	62%	226
總計		631	53%	553	47%	1,184

表3-16　至110年止教育部體育署授證之運動防護員職業統計一覽表

單位：人

類別	從事運動防護工作	從事行政及教學工作	就讀大專校院／研究所碩士／博士	從事教師工作	從事物理治療工作	從事其他體育運動／健康領域／其他工作	待業與服役中
人數	355	16	58	23	7	51	46

說明：至 110 年止，運動防護員授證總人數累計 659 人，其中 103 人證照失效；有效證照人數 556 人，其中男性佔 251 人、女性佔 305 人。

表3-17　國民體適能指導員授證數

單位：張

年分	初級	中級	總計
102	13	16	29
103	44（男 27 人，女 17 人）	46（男 26 人，女 20 人）	90
104	78（男 34 人，女 44 人）	53（男 22 人，女 31 人）	131
105	100（男 50 人，女 50 人）	52（男 31 人，女 21 人）	152
106	234（男 113 人，女 121 人）	103（男 53 人，女 50 人）	337
107	172（男 70 人，女 102 人）	94（男 42 人，女 52 人）	266
108	215（男 93 人，女 122 人）	103（男 51 人，女 52 人）	318
109	238（男 94 人，女 144 人）	162（男 82 人，女 80 人）	400
110	316（男 122 人，女 194 人）	202（男 89 人，女 113 人）	518
總計	1,410	831	2,241

說明：本表統計時間自民國 102 年 1 月 1 日起至 110 年 12 月 31 日止。

表3-18　山域嚮導授證數

單位：張

年分	類別	張數
103 年	登山嚮導	39
104 年	登山嚮導	131
	攀登嚮導	2
105 年	登山嚮導	83
106 年	登山嚮導	52
107 年	登山嚮導	41
108 年	登山嚮導	122
	溯溪嚮導	2
109 年	登山嚮導	131
	溯溪嚮導	54
	攀岩嚮導	1
110 年	登山嚮導	116
	溯溪嚮導	21
總計		795

說明：證書有效期間爲三年，取證人若未展延則失效，本統計表核發張數包含展延證書數，統計至 110 年 12 月 31 日止，有效證書計 583 張（登山類別 501 張、溯溪類別 80 張、攀岩嚮導 1 張、攀登類別 1 張）。

表3-19　救生員授證數

中華民國 110 年　單位：張

受認可發證團體	男	女	張數
中華民國水上救生協會	30	18	48
中華民國紅十字會總會	0	0	0
中華民國水中運動協會	40	21	61
中華民國海軍水中爆破隊退伍人員協會	121	27	148
中華民國游泳救生協會	15	6	21
中華海浪救生總會	8	6	14
輔英科技大學	0	0	0
中華民國水域訓練檢定協會	19	11	30
中華民國海上救生協會	28	10	38
中華民國水適能訓練協會	23	11	34
台灣運動休閒觀光產業協會	0	0	0
小計	284	110	394

救生員檢定執行單位	男	女	張數
國立臺北商業大學	205	45	250
總計	489	155	644

資料來源：表列各協會及救生員檢定執行單位。

表3-20　無動力飛行運動專業人員授證數

單位：張

性別 / 年分	（雙人）載飛員		助理指導員		指導員		小計	
	男	女	男	女	男	女	男	女
104 年	24	2	48	2	6	0	78	4
106 年	9	0	6	0	0	0	15	0
107 年	12	3	-	-	18	0	30	3
108 年	14	1	-	-	2	0	16	1
109 年	10	1	-	-	7	0	17	1
110 年	7	1	-	-	7	1	14	2
小計	76	8	54	2	40	1	170	11
總計	84		56		41		181	

說明：1.「無動力飛行運動專業人員資格檢定辦法」107 年 7 月 3 日修正，取消「助理指導員」證書，修正「雙人載飛員」爲「載飛員」。

2. 證書有效期間爲三年，取證人若未於期限內辦理展延則失效，截至 110 年 12 月 31 日止，有效證書計有 178 張。

表3-21　各級學校專任運動教練資格審定合格人數統計表

單位：人

年分	初級	中級	高級	國家級	合計
94	649	135	41	3	828
95	353	43	11	4	411
96	-	-	-	-	-
97	411	56	15	2	484
98	456	36	5	0	497
99	503	77	8	1	589
100	314	36	5	1	356
101	237	28	5	0	270
102	346	56	4	0	406
103	299	39	7	1	346
104	293	39	6	0	338
105	280	58	3	1	342
106	207	34	5	1	247
107	254	44	5	0	303
108	387	48	10	3	448
109	377	72	4	0	453
110	355	63	4	1	423
總計	5,721	864	138	18	6,741

說明：各級學校專任運動教練資格審定自 94 年起辦理，然 96 年曾停辦，後因年代久遠，目前無可考究，因此暫無數據。

表3-22　94-110年各級學校專任運動教練資格審定合格人數統計總表

單位：人

運動種類	國家級		高級		中級		初級		合計
	男	女	男	女	男	女	男	女	
巧固球	-	-	-	-	1	-	-	-	1
田徑	-	-	5	-	62	22	450	310	849
手球	-	-	-	-	12	3	96	57	168
划船	-	-	2	-	4	7	35	37	85
帆船	-	-	-	-	0	0	4	2	6
曲棍球	-	-	-	-	2	1	30	15	48
羽球	-	-	4	-	26	12	200	135	377
自由車	1	-	2	-	8	4	29	19	63
角力	-	-	-	-	18	1	101	30	150
足球	-	-	-	-	34	8	212	119	373
空手道	1	1	2	3	15	7	43	23	95
保齡球	-	-	-	3	1	6	8	9	27
柔道	-	-	3	-	16	9	136	108	272
射箭	1	1	11	7	22	17	92	59	210
射擊	-	-	2	2	5	8	27	37	81
拳擊	-	-	2	-	12	3	89	15	121
桌球	1	-	1	-	24	6	205	129	366
馬術	-	-	-	-	0	-	1	-	1
高爾夫	-	-	-	-	0	-	7	3	10
健美	-	-	-	-	1	-	2	-	3
國武術	-	-	3	-	9	3	65	30	110
排球	-	-	2	1	30	17	229	143	422
現代五項	-	-	-	-	1	-	3	2	6
軟式網球	2	-	7	2	25	16	51	34	137
棒球	1	-	17	-	101	-	371	5	495
游泳	-	-	2	-	15	8	174	101	300
跆拳道	3	1	11	3	23	13	226	156	436
滑雪滑草	-	-	-	-	1	-	-	-	1
網球	-	-	4	1	19	5	142	53	224
輕艇	-	-	1	1	15	1	51	20	89

表3-22　94-110年各級學校專任運動教練資格審定合格人數統計總表（續完）

單位：人

運動種類	國家級		高級		中級		初級		合計
	男	女	男	女	男	女	男	女	
撞球運動	-	-	1	-	0	3	2	3	9
橄欖球	-	-	1	-	20	-	65	-	86
擊劍	-	-	-	-	6	2	58	36	102
舉重	3	1	8	7	11	12	74	61	177
壘球	-	-	1	5	1	45	4	81	137
籃球	-	-	-	1	34	23	262	133	453
鐵人三項	-	-	-	-	-	-	5	5	10
體操	1	-	4	-	9	4	64	86	168
冰球	-	-	-	-	-	-	-	-	0
卡巴迪	-	-	-	-	-	1	6	7	14
滑輪溜冰	-	-	-	-	1	3	7	4	15
拔河	-	-	1	-	2	-	-	14	17
健力	-	-	-	-	-	-	-	1	1
身心障礙（桌球）	-	-	2	-	3	-	3	-	8
身心障礙（田徑）	-	-	2	-	2	2	1	1	8
身心障礙（羽球）	-	-	-	-	-	-	1	1	2
身心障礙（柔道）	-	-	1	-	-	-	-	-	1
身心障礙（游泳）	-	-	-	-	-	-	-	1	1
身心障礙（保齡球）	-	-	-	-	-	1	2	1	4
身心障礙（跆拳道）	-	-	-	-	-	1	1	-	2
總計	14	4	102	36	591	274	3,634	2,086	6,741

表3-23　94-110年各級學校專任運動教練資格審定合格人數性別統計

單位：人

運動種類	男		女		總計
	人數	百分比（%）	人數	百分比（%）	
巧固球	1	100.00%	0	0.00%	1
田徑	517	60.90%	332	39.10%	849
手球	108	64.29%	60	35.71%	168
划船	41	48.24%	44	51.76%	85
帆船	4	66.67%	2	33.33%	6
曲棍球	32	66.67%	16	33.33%	48
羽球	230	61.01%	147	38.99%	377
自由車	40	63.49%	23	36.51%	63
角力	119	79.33%	31	20.67%	150
足球	246	65.95%	127	34.05%	373
空手道	61	64.21%	34	35.79%	95
保齡球	9	33.33%	18	66.67%	27
柔道	155	56.99%	117	43.01%	272
射箭	126	60.00%	84	40.00%	210
射擊	34	41.98%	47	58.02%	81
拳擊	103	85.12%	18	14.88%	121
桌球	231	63.11%	135	36.89%	366
馬術	1	100.00%	0	0.00%	1
高爾夫	7	70.00%	3	30.00%	10
健美	3	100.00%	0	0.00%	3
國武術	77	70.00%	33	30.00%	110
排球	261	61.85%	161	38.15%	422
現代五項	4	66.67%	2	33.33%	6
軟式網球	85	62.04%	52	37.96%	137
棒球	490	98.99%	5	1.01%	495
游泳	191	63.67%	109	36.33%	300
跆拳道	263	60.32%	173	39.68%	436
滑雪滑草	1	100.00%	0	0.00%	1
網球	165	73.66%	59	26.34%	224
輕艇	67	75.28%	22	24.72%	89

表3-23　94-110年各級學校專任運動教練資格審定合格人數性別統計（續完）

單位：人

運動種類	男		女		總計
	人數	百分比（%）	人數	百分比（%）	
撞球運動	3	33.33%	6	66.67%	9
橄欖球	86	100.00%	0	0.00%	86
擊劍	64	62.75%	38	37.25%	102
舉重	96	54.24%	81	45.76%	177
壘球	6	4.38%	131	95.62%	137
籃球	296	65.34%	157	34.66%	453
鐵人三項	5	50.00%	5	50.00%	10
體操	78	46.43%	90	53.57%	168
冰球	0	0.00%	0	0.00%	0
卡巴迪	6	42.86%	8	57.14%	14
滑輪溜冰	8	53.33%	7	46.67%	15
拔河	3	17.65%	14	82.35%	17
健力	0	0.00%	1	100.00%	1
身心障礙（桌球）	8	100.00%	0	0.00%	8
身心障礙（田徑）	5	62.50%	3	37.50%	8
身心障礙（羽球）	1	50.00%	1	50.00%	2
身心障礙（柔道）	1	100.00%	0	0.00%	1
身心障礙（游泳）	0	0.00%	1	100.00%	1
身心障礙（保齡球）	2	50.00%	2	50.00%	4
身心障礙（跆拳道）	1	50.00%	1	50.00%	2
總計	4,341	64.40%	2,400	35.60%	6,741

表3-24　教育部體育署110年度學校體育志工推廣實施計畫目標值統計

運用單位	培訓志工人數	投入志工人次	受服務人次	服務時數
臺中市私立明道高中	38	0	0	0
中華民國高級中等學校體育總會	13	0	0	0
合計	51 （男：24、女：27）	0	0	0

表3-25　教育部體育署110年度輔導各縣市政府推動體育運動志工志願服務業務成果統計表

單位：人

機關別	志工總數				
	男	百分比（%）	女	百分比（%）	合計
基隆市政府	300	50%	300	50%	600
臺北市政府	260	46%	303	54%	563
新北市政府	450	47%	512	53%	962
桃園市政府	378	34%	722	66%	1,100
新竹市政府	25	35%	47	65%	72
新竹縣政府	56	40%	84	60%	140
苗栗縣政府	16	52%	15	48%	31
臺中市政府	398	35%	753	65%	1,151
彰化縣政府	152	51%	148	49%	300
南投縣政府	13	27%	36	73%	49
雲林縣政府	230	53%	200	47%	430
嘉義市政府	31	19%	135	81%	166
嘉義縣政府	151	45%	185	55%	336
臺南市政府	320	40%	487	60%	807
高雄市政府	15	21%	55	79%	70
屏東縣政府	243	70%	103	30%	346
宜蘭縣政府	43	41%	62	59%	105
花蓮縣政府	65	59%	46	41%	111
臺東縣政府	19	15%	105	85%	124
澎湖縣政府	56	47%	64	53%	120
金門縣政府	38	38%	62	62%	100
連江縣政府	0	0%	0	0%	0
合計	3,259	42%	4,424	58%	7,683

表3-26　大專校院體育運動相關科系（所）教師人數—按性別與縣市分

單位：人

學年度 / 縣市別		108		109		110	
		男	女	男	女	男	女
總計		784	333	774	327	746	317
公立		445	187	444	193	436	191
私立		339	146	330	134	310	126
基隆市	公立	-	-	-	-	-	-
	私立	3	4	3	4	4	3
臺北市	公立	141	70	136	73	131	71
	私立	35	20	32	18	34	16
新北市	公立	5	10	6	12	6	13
	私立	47	15	47	14	45	11
桃園市	公立	62	29	63	32	63	32
	私立	-	-	-	-	-	-
新竹市	公立	12	2	12	2	11	2
	私立	3	4	3	4	3	4
新竹縣	公立	-	-	-	-	-	-
	私立	10	6	12	6	12	6
苗栗縣	公立	-	-	-	-	-	-
	私立	2	5	2	5	2	5
臺中市	公立	89	31	90	31	91	29
	私立	33	15	32	13	35	12
彰化縣	公立	11	5	10	5	11	6
	私立	24	13	23	14	23	15
雲林縣	公立	6	3	6	3	6	3
	私立	5	2	6	1	6	1
嘉義市	公立	15	5	15	5	13	5
	私立	5	2	3	0	1	0
嘉義縣	公立	9	5	9	4	9	4
	私立	12	1	12	1	12	1
臺南市	公立	13	6	13	6	13	6
	私立	79	44	78	39	63	37

表3-26　大專校院體育運動相關科系（所）教師人數—按性別與縣市分（續完）

單位：人

縣市別	學年度	108		109		110	
		男	女	男	女	男	女
高雄市	公立	18	10	18	9	17	10
	私立	48	8	48	9	44	9
屏東縣	公立	22	1	23	1	21	1
	私立	26	3	25	2	23	2
宜蘭縣	公立	5	2	6	3	7	2
	私立	-	-	-	-	-	-
花蓮縣	公立	6	2	6	3	6	2
	私立	7	4	4	4	3	4
臺東縣	公立	16	4	16	3	16	4
	私立	-	-	-	-	-	-
澎湖縣	公立	7	0	7	0	7	0
	私立	-	-	-	-	-	-
金門縣	公立	8	2	8	1	8	1
	私立	-	-	-	-	-	-

說明：1. 本表於 111 年校正數據並制定統計標準，原始數據引自教育部統計處之學校基本資料。

2. 本表所列體育運動相關科系所，乃依照本署公告名單，並參考 106.9.4 實施之「中華民國學科標準分類（第 5 次修正）」歸類，分布於學科標準分類中含 1014 運動學類、10152 遊憩、運動和休閒管理細學類（運動）、01141 專業科目師資教育細學類（體育），以及科系名稱包含體育、運動之科系所。

3. 本表係依學校所在地計入縣市別統計，跨縣市校區全部計入校本部所在地。

4. 本表教師數含一般教師、專業技術人員及教師、專案教師、運動教練，不含助教。

5. 本表僅統計體育運動相關科系所，教師員額置於體育室、體育教學中心、運動教育中心……等不列入統計。

表3-27　大專校院體育運動相關科系（所）畢業學生人數—按性別與縣市分

單位：人

縣市別＼學年度		107		108		109	
		男	女	男	女	男	女
總計		4,308	3,395	4,133	3,163	4,183	3,068
公立		2,000	1,686	1,988	1,652	2,106	1,646
私立		2,308	1,709	2,145	1,511	2,077	1,422
基隆市	公立	-	-	-	-	-	-
	私立	14	9	14	9	39	41
臺北市	公立	575	507	545	505	617	558
	私立	179	125	151	106	125	82
新北市	公立	28	118	33	91	20	82
	私立	365	241	314	211	316	145
桃園市	公立	320	207	301	227	338	241
	私立	-	-	-	-	-	-
新竹市	公立	33	22	42	15	43	34
	私立	50	84	44	69	40	41
新竹縣	公立	-	-	-	-	-	-
	私立	44	42	60	34	59	22
苗栗縣	公立	-	-	-	-	-	-
	私立	43	23	43	8	31	6
臺中市	公立	458	394	438	381	455	379
	私立	156	260	175	257	196	235
彰化縣	公立	37	26	34	24	58	29
	私立	222	143	213	113	181	110
雲林縣	公立	7	15	11	10	7	10
	私立	27	3	9	4	19	9
嘉義市	公立	69	26	90	33	70	31
	私立	54	2	11	0	14	1
嘉義縣	公立	36	24	23	21	18	11
	私立	50	23	51	12	124	77
臺南市	公立	49	24	56	26	62	25
	私立	528	430	454	350	391	320
高雄市	公立	100	62	104	72	133	72
	私立	350	230	406	204	354	214
屏東縣	公立	91	98	109	94	85	67
	私立	194	66	161	91	146	83

表3-27　大專校院體育運動相關科系（所）畢業學生人數—按性別與縣市分（續完）

單位：人

縣市別	學年度	107		108		109	
		男	女	男	女	男	女
宜蘭縣	公立	25	52	33	46	30	37
	私立	-	-	-	-	-	-
花蓮縣	公立	40	13	33	23	36	9
	私立	32	28	39	43	42	36
臺東縣	公立	59	55	54	46	64	32
	私立	-	-	-	-	-	-
澎湖縣	公立	21	14	27	14	31	13
	私立	-	-	-	-	-	-
金門縣	公立	52	29	55	24	39	16
	私立	-	-	-	-	-	-

說明：1. 本表於 111 年校正數據並制定統計標準，原始數據引自教育部統計處之學校基本資料。
2. 本表所列體育運動相關科系所，乃依照本署公告名單，並參考 106.9.4 實施之「中華民國學科標準分類（第 5 次修正）」歸類，分布於學科標準分類中含 1014 運動學類、10152 遊憩、運動和休閒管理細學類（運動）、01141 專業科目師資教育細學類（體育），以及科系名稱包含體育、運動之科系所。
3. 本表係依學校所在地計入縣市別統計，跨縣市校區全部計入校本部所在地。
4. 本表統計之體育運動相關科系所畢業生含日間部、進修部、碩博士班、在職進修班、學位學程等不同學制。

表3-28　歷年國際體育事務人才培育計畫結訓人數性別統計

單位：人

年分	結訓人數	男生		女生	
		人數	百分比 (%)	人數	百分比 (%)
100	40	12	30.00%	28	70.00%
101	40	17	42.50%	23	57.50%
102	68	36	52.94%	32	47.06%
103	76	35	46.05%	41	53.95%
104	94	53	56.38%	41	43.62%
105	99	39	39.39%	60	60.61%
106	86	40	46.51%	46	53.49%
107	102	38	37.25%	64	62.75%
108	121	53	43.80%	68	56.20%
109	89	25	28.09%	64	71.91%
110	117	46	39.32%	71	60.68%
總計	932	394	42.27%	538	57.73%

表4-1　登錄於全國運動場館資訊網之運動場館與設施數

至中華民國 110 年　單位：處

縣市	球類運動	水上／冰上運動	陸上／射擊運動	競速運動	冒險性運動	技擊運動	舞蹈運動	阻力運動	其他	運動設施總計	運動場館總計（座）
基隆市	15	2	1	1	2	-	1	1	-	**23**	**17**
臺北市	99	40	6	32	11	2	15	22	-	**227**	**143**
新北市	176	23	14	20	13	5	19	21	1	**292**	**209**
桃園市	90	10	5	9	3	-	1	6	1	**125**	**108**
新竹市	13	4	2	2	-	1	4	2	1	**29**	**19**
新竹縣	28	3	4	9	-	-	2	3	-	**49**	**38**
苗栗縣	34	8	4	4	1	-	-	-	-	**51**	**50**
臺中市	136	22	8	12	2	-	6	8	-	**194**	**166**
彰化縣	91	5	4	5	2	-	3	3	1	**114**	**106**
南投縣	25	5	3	1	-	-	-	-	-	**34**	**31**
雲林縣	31	7	3	5	-	1	1	1	2	**51**	**43**
嘉義市	5	1	1	-	-	-	-	-	-	**7**	**7**
嘉義縣	19	6	3	1	-	1	-	-	-	**30**	**26**
臺南市	71	11	10	5	2	1	-	1	-	**101**	**94**
高雄市	63	20	13	5	2	-	2	3	1	**109**	**95**
屏東縣	57	9	4	5	1	1	1	2	-	**80**	**75**
宜蘭縣	28	6	8	5	2	2	1	3	-	**55**	**46**
花蓮縣	15	1	5	-	1	-	-	-	-	**22**	**22**
臺東縣	20	1	3	1	-	1	2	-	-	**28**	**24**
澎湖縣	7	2	1	-	-	-	1	1	-	**12**	**10**
金門縣	3	1	-	-	-	-	-	-	-	**4**	**4**
連江縣（馬祖）	5	3	3	-	-	-	1	2	-	**14**	**9**
總計	1,031	190	105	122	42	15	60	79	7	**1,651**	**1,342**

表4-2　各縣市國民運動中心與使用概況

中華民國 110 年　單位：座；人次

縣市	國民運動中心數量	國民運動中心名稱	地方政府自籌／體育署補助	110 年度使用人次（人）	備註
基隆市	1	基隆市國民運動中心	體育署補助	340,176	
臺北市	12	文山運動中心	自籌	549,657	
		大安運動中心	自籌	734,760	
		大同運動中心	自籌	592,970	
		松山運動中心	自籌	403,519	
		信義運動中心	自籌	523,256	
		內湖運動中心	自籌	613,767	
		士林運動中心	自籌	501,535	
		萬華運動中心	自籌	396,177	
		南港運動中心	自籌	690,088	
		中正運動中心	自籌	514,445	
		北投運動中心	自籌	394,963	
		中山運動中心	自籌	549,534	
新北市	16	土城國民運動中心	體育署補助	433,579	
		中和國民運動中心	體育署補助	195,389	
		三重國民運動中心	體育署補助	440,091	
		淡水國民運動中心	體育署補助	289,544	
		蘆洲國民運動中心	體育署補助	399,000	
		泰山國民運動中心	體育署補助	274,055	
		板橋國民運動中心	體育署補助	511,172	
		永和國民運動中心	體育署補助	432,000	
		汐止國民運動中心	體育署補助	317,473	
		樹林國民運動中心	體育署補助	325,834	
		新莊國民運動中心	自籌	479,708	
		鶯歌國民運動中心	自籌	65,904	
		三鶯國民運動中心	自籌	368,101	
		林口國民運動中心	自籌	387,995	
		五股國民運動中心	自籌	96,043	
		新店國民運動中心	自籌	360,000	

表4-2　各縣市國民運動中心與使用概況（續完）

中華民國 110 年　單位：座；人次

縣市	國民運動中心數量	國民運動中心名稱	地方政府自籌／體育署補助	110 年度使用人次（人）	備註
桃園市	6	桃園國民運動中心	體育署補助	278,365	
		中壢國民運動中心	體育署補助	519,935	
		平鎮國民運動中心	體育署補助	324,343	
		蘆竹國民運動中心	自籌	195,294	
		南平運動中心	自籌	85,545	
		大溪國小多功能運動中心	自籌	9,656	
新竹市	2	新科國民運動中心	體育署補助	166,887	
		竹光國民運動中心	體育署補助	280,851	
新竹縣	1	竹北國民運動中心	體育署補助	403,445	
臺中市	6	朝馬國民運動中心	體育署補助	316,311	
		南屯國民運動中心	體育署補助	374,433	
		北區國民運動中心	體育署補助	517,264	
		長春國民運動中心	體育署補助	176,757	
		潭子國民運動中心	體育署補助	42,005	110 年 11 月開始營運
		大里國民運動中心	體育署補助	76,000	110 年 10 月開始營運
彰化縣	2	彰北國民運動中心	體育署補助	317,234	
		彰南國民運動中心	體育署補助	125,455	110 年 2 月開始營運
雲林縣	1	雲林縣國民運動中心	體育署補助	224,065	
嘉義市	1	嘉義市國民運動中心	體育署補助	321,961	
臺南市	1	永華國民運動中心	體育署補助	430,099	
屏東縣	1	屏東市國民運動中心	體育署補助	168,131	
宜蘭縣	1	宜蘭國民運動中心	體育署補助	253,568	

表4-3　110年度教育部體育署補助興（整）建公有運動場館與設施數量

中華民國 110 年　單位：案

類別	數量
全民運動館	20
風雨球場	34
改善既有運動場館	123
運動園區	1
全國綜合性運動賽會場館	3
總計	181

表4-4　110年度教育部體育署補助興（整）建各級學校場地設施數量

中華民國 110 年　單位：案

類別	數量
操場	792
體育館整修	23
樂活運動站	49
游泳池	30
綜合球場	40
風雨球場	35
籃球場	33
排球場	8
網球場	11
射箭場館	2
足球場	19
棒球場	57
手球場	1
體育器材	93
總計	1,193

表4-5　各縣市高爾夫球場面積及數量

中華民國 110 年　單位：公頃；座

地區	球場總面積	准許開放使用	核准籌設中	合計
基隆市	0	0	0	0
臺北市	0	0	0	0
新北市	856.97931	12	1	13
桃園市	1,049.794681	9	2	11
新竹市	0	0	0	0
新竹縣	590.23542	6	1	7
苗栗縣	232.905916	1	1	2
臺中市	428.097405	6	0	6
彰化縣	133.324133	2	0	2
南投縣	140.003743	3	0	3
雲林縣	0	0	0	0
嘉義市	0	0	0	0
嘉義縣	89.1011	2	0	2
臺南市	398.3128	5	0	5
高雄市	323.687702	5	0	5
屏東縣	116.4046	1	0	1
宜蘭縣	49.929024	1	0	1
花蓮縣	39.6721	1	0	1
臺東縣	0	0	0	0
澎湖縣	0	0	0	0
金門縣	0	0	0	0
連江縣	0	0	0	0
總計	4,448.447934	54	5	59

說明：本表統計時間至民國 110 年 12 月 31 日止。

表4-6　教育部體育署91-110年補助各縣市自行車道建置公里數

單位：公里

縣市	自行車道建置長度			
	91-100	102-106	107-110	合計
基隆市	0.08	43.30	0.45	43.83
臺北市	50.30	0.00	0.00	50.30
新北市	207.73	11.01	16.75	235.49
桃園市	112.69	9.70	0.00	122.39
新竹市	26.38	36.36	5.39	68.13
新竹縣	176.92	70.42	22.80	270.14
苗栗縣	212.03	56.30	36.45	304.78
臺中市	118.30	149.32	163.57	431.19
彰化縣	72.68	119.32	58.99	250.99
南投縣	215.20	188.63	53.47	457.30
雲林縣	110.44	87.66	3.20	201.30
嘉義市	10.60	9.50	3.80	23.90
嘉義縣	154.20	63.00	40.50	257.70
臺南市	116.18	115.01	115.36	346.55
高雄市	102.27	176.35	19.00	297.62
屏東縣	103.90	113.25	167.40	384.55
宜蘭縣	108.22	244.68	63.74	416.64
花蓮縣	96.43	393.26	34.56	524.25
臺東縣	52.50	110.33	54.70	217.53
澎湖縣	90.80	48.63	0.00	139.43
金門縣	107.00	0.00	16.33	123.33
連江縣	27.50	0.00	0.00	27.50
總計	2,272.35	2,046.03	876.46	5,194.84

說明：1. 本表統計時間至 110 年 12 月 31 日止。
2. 本表統計數據計算至小數點後 2 位。

表6-1　第32屆2020東京奧林匹克運動會參賽成績

種類	項目	選手姓名	日期	備註	小計
舉重	女子 59 公斤級	郭婞淳	7 月 27 日		2 金
羽球	男子雙打	李洋	7 月 31 日	創奧運參賽獲首面獎牌項目	
		王齊麟			
柔道	男子 60 公斤級	楊勇緯	7 月 24 日	創奧運參賽獲首面獎牌項目	4 銀
射箭	男子團體	湯智鈞	7 月 26 日		
		鄧宇成			
		魏均珩			
體操	男子鞍馬	李智凱	8 月 1 日	創奧運參賽獲首面獎牌項目	
羽球	女子單打	戴資穎	8 月 1 日	創奧運參賽獲首面獎牌項目	
跆拳道	女子 57 公斤級	羅嘉翎	7 月 25 日		6 銅
桌球	混合雙打	林昀儒	7 月 26 日		
		鄭怡靜			
舉重	女子 64 公斤級	陳玟卉	7 月 27 日		
高爾夫	男子個人	潘政琮	8 月 1 日	創奧運參賽獲首面獎牌項目	
拳擊	女子 51 公斤級	黃筱雯	8 月 4 日	創奧運參賽獲首面獎牌項目	
空手道	女子對打 55 公斤級	文姿云	8 月 5 日	創奧運參賽獲首面獎牌項目	

表6-2　110年全國原住民族運動會各縣市參賽人數統計表

單位	隊本部			職員			選手			合計		總計
	男	女	小計	男	女	小計	男	女	小計	男	女	
臺北市	22	21	43	53	18	71	203	137	340	278	176	454
新北市	32	25	57	77	39	116	295	204	499	404	268	672
臺中市	26	3	29	70	32	102	278	147	425	374	182	556
臺南市	3	8	11	20	7	27	71	23	94	94	38	132
高雄市	18	11	29	47	17	64	203	96	299	268	124	392
基隆市	15	4	19	44	6	50	139	98	237	198	108	306
桃園市	34	23	57	99	33	132	309	218	527	442	274	716
新竹縣	8	4	12	57	15	72	201	107	308	266	126	392
新竹市	3	4	7	4	1	5	7	7	14	14	12	26
苗栗縣	5	4	9	28	17	45	114	54	168	147	75	222
彰化縣	9	11	20	7	7	14	29	13	42	45	31	76
南投縣	30	14	44	60	31	91	220	166	386	310	211	521
雲林縣	12	3	15	5	6	11	20	16	36	37	25	62
嘉義縣	12	8	20	11	22	33	82	64	146	105	94	199
嘉義市	5	5	10	1	1	2	2	-	2	8	6	14
屏東縣	8	4	12	61	18	79	213	186	399	282	208	490
宜蘭縣	14	9	23	96	36	132	329	212	541	439	257	696
花蓮縣	8	4	12	88	36	124	304	197	501	400	237	637
臺東縣	17	5	22	52	20	72	226	121	347	295	146	441
澎湖縣	-	-	-	-	-	-	-	-	-	-	-	-
金門縣	5	-	5	6	-	6	15	10	25	26	10	36
連江縣	5	-	5	1	-	1	2	-	2	8	-	8
合計	291	170	461	887	362	1,249	3,262	2,076	5,338	4,440	2,608	7,048

表6-3　110年全國原住民族運動會各縣市獎牌統計

排名	單位	金牌數	銀牌數	銅牌數	獎牌統計	第 4 名數	第 5 名數	第 6 名數
1	桃園市	51	41	31	123	18	18	16
2	新北市	27	27	17	71	11	17	9
3	花蓮縣	25	25	25	75	13	28	9
4	臺東縣	25	17	24	66	8	12	6
5	南投縣	16	15	17	48	1	10	4
6	臺北市	14	12	12	38	6	9	5
7	宜蘭縣	14	4	16	34	15	18	7
8	臺中市	13	19	26	58	3	14	6
9	屏東縣	12	11	25	48	10	11	6
10	新竹縣	10	14	21	45	12	10	10
11	苗栗縣	6	6	4	16	3	3	6
12	高雄市	5	5	13	23	5	5	4
13	基隆市	3	4	2	9	1	8	4
14	臺南市	2	3	6	11	0	4	2
15	新竹市	1	1	2	4	1	0	1
16	雲林縣	0	2	2	4	5	4	2
17	嘉義縣	0	0	2	2	0	0	0
18	彰化縣	0	0	1	1	1	1	1
19	連江縣	0	0	1	1	0	1	0
20	嘉義市	0	0	1	1	0	0	0
21	金門縣	0	0	0	0	0	0	2

說明：共計金牌 224 面、銀牌 206 面、銅牌 248 面，共 678 面。

表6-4　110年全國中等學校運動會各縣市參賽人數統計表

縣市	團本部		學校職員		所有選手	
	男	女	男	女	男	女
基隆市	20	4	30	12	70	59
臺北市	49	47	277	124	816	639
新北市	32	9	220	121	694	573
桃園市	44	21	210	106	646	460
新竹縣	19	8	80	31	202	130
新竹市	12	4	58	18	137	89
苗栗縣	22	2	48	22	131	66
臺中市	46	29	235	105	844	514
彰化縣	13	9	115	55	330	240
南投縣	26	13	52	32	182	114
雲林縣	32	17	102	46	275	226
嘉義縣	18	11	41	19	106	98
嘉義市	7	8	25	11	46	38
臺南市	18	11	167	64	485	363
高雄市	22	13	249	117	711	503
屏東縣	18	15	115	60	257	218
臺東縣	16	4	68	31	210	145
花蓮縣	9	6	69	31	243	127
宜蘭縣	18	7	80	32	214	155
澎湖縣	4	4	8	6	24	21
金門縣	2	4	9	4	13	13
連江縣	5	1	7	0	10	3
小計	452	247	2,265	1,047	6,646	4,794
合計	699		3,312		11,440	

表6-5　110年全國中等學校運動會前150名參賽學校獎牌統計

序	單位	金牌	銀牌	銅牌	第四名	第五名	第六名	第七名	第八名	合計
1	臺中市大里高中	13	8	13	8	5	4	6	5	62
2	臺北市大同高中（市立）	10	3	8	7	8	6	13	6	61
3	新北市明德高中	6	10	14	1	17	5	6	2	61
4	臺中市東山高中	9	8	9	12	5	4	5	6	58
5	臺東縣東大體中	9	4	8	2	13	10	6	1	53
6	臺北市西松高中	10	5	13	6	12	2	1	3	52
7	高雄市高師大附中	7	12	4	3	5	1	9	8	49
8	臺中市大甲高中	12	11	7	3	5	2	3	3	46
9	新北市丹鳳高中	3	9	6	5	9	3	5	2	42
10	南投縣旭光高中	11	8	9	0	9	0	3	0	40
11	臺中市新民高中	7	10	9	1	6	2	5	0	40
12	新北市安康高中	10	6	9	1	5	1	4	0	36
13	臺北市百齡高中	6	9	10	2	3	1	4	1	36
14	新北市竹圍高中	5	5	17	0	5	0	3	0	35
15	新北市三重高中	11	4	5	1	3	4	3	3	34
16	臺北市建國中學	8	4	4	5	0	4	4	4	33
17	臺北市中正國中	6	1	6	2	3	5	7	3	33
18	臺中市西苑高中	5	3	4	2	6	5	4	4	33
19	桃園市永豐高中	8	4	7	0	2	6	3	2	32
20	臺中市后綜高中	5	5	6	0	7	1	6	2	32
21	新竹市成德高中	5	4	4	3	3	2	8	3	32
22	桃園市桃園高中	4	4	6	4	2	6	4	2	32
23	臺北市大理高中	2	3	8	2	8	1	4	4	32
24	臺中市惠文高中	5	8	3	4	3	3	1	3	30
25	屏東縣大同高中	4	2	4	4	6	1	5	4	30
26	臺北市民生國中	11	7	5	2	1	1	1	1	29
27	新竹縣仰德高中	6	3	4	5	2	0	6	3	29
28	桃園市平鎮高中	7	8	5	1	2	0	5	0	28
29	臺北市南港高中	4	5	6	1	2	7	3	0	28
30	臺北市萬芳高中	2	4	3	3	4	4	3	4	27
31	桃園市楊梅國中	5	3	8	0	3	2	4	1	26
32	花蓮縣體育中學	3	0	8	2	7	2	2	2	26

表6-5　110年全國中等學校運動會前150名參賽學校獎牌統計（續1）

序	單位	金牌	銀牌	銅牌	第四名	第五名	第六名	第七名	第八名	合計
33	高雄市楠梓高中	2	6	2	5	6	2	1	2	26
34	臺北市松山高中	0	2	3	2	7	2	5	5	26
35	臺北市內湖高工	3	7	6	1	5	1	2	0	25
36	臺南市金城國中	3	2	2	5	7	2	1	3	25
37	新竹縣湖口高中	2	5	5	3	3	1	3	3	25
38	桃園市中壢國中	1	6	4	2	4	1	5	2	25
39	高雄市海青工商	1	1	4	2	8	2	6	1	25
40	臺東縣臺東高中	2	5	6	5	4	1	0	0	23
41	新北市海山高中	2	4	3	1	4	2	5	2	23
42	臺中市清泉國中	1	3	8	1	6	2	1	1	23
43	新北市明志國中	0	2	4	4	3	4	3	3	23
44	新北市新泰國中	4	6	5	3	2	0	2	0	22
45	南投縣水里商工	9	6	2	1	1	1	1	0	21
46	新北市三民高中	1	2	4	2	4	3	5	0	21
47	花蓮縣國風國中	0	2	6	2	5	0	2	4	21
48	臺中市日南國中	4	5	1	3	2	2	2	1	20
49	屏東縣潮州高中	4	3	3	2	2	1	3	2	20
50	新北市林口高中	4	0	3	3	1	2	5	2	20
51	臺北市育成高中	3	2	6	0	6	1	2	0	20
52	臺北市金華國中	3	1	2	2	3	2	2	5	20
53	桃園市治平高中	2	2	2	1	4	4	4	1	20
54	臺中市長億高中	2	1	4	2	3	1	4	3	20
55	屏東縣至正國中	0	2	1	1	2	2	7	5	20
56	臺中市清水國中	6	1	4	1	4	1	1	1	19
57	新北市正德國中	5	2	6	0	4	0	2	0	19
58	臺中市新社高中	4	5	2	0	1	2	0	5	19
59	桃園市楊梅高中	4	2	7	1	2	2	1	0	19
60	雲林縣義峰高中	3	3	4	2	5	0	2	0	19
61	臺南市大灣高中	0	1	1	1	6	4	2	4	19
62	臺北市松山家商	3	2	4	0	3	1	3	2	18
63	屏東縣枋寮高中	3	1	3	1	3	0	7	0	18
64	桃園市桃園國中	2	5	3	2	2	2	1	1	18

表6-5　110年全國中等學校運動會前150名參賽學校獎牌統計（續2）

序	單位	金牌	銀牌	銅牌	第四名	第五名	第六名	第七名	第八名	合計
65	新北市達觀國中小	2	2	8	0	5	0	1	0	18
66	桃園市北科附工	2	2	6	2	5	0	1	0	18
67	臺北市南門國中	0	2	0	2	1	7	4	2	18
68	宜蘭縣羅東高中	6	2	3	1	2	2	0	1	17
69	臺中市豐原高商	5	4	5	0	1	0	2	0	17
70	彰化縣二林高中	4	2	5	0	3	0	3	0	17
71	臺北市仁愛國中	3	3	1	1	2	4	3	0	17
72	高雄市路竹高中	1	3	4	1	5	1	0	2	17
73	苗栗縣苑裡高中（縣立）	1	2	2	0	3	2	6	1	17
74	桃園市觀音高中	0	1	3	2	6	0	5	0	17
75	臺中市外埔國中	7	3	0	0	1	2	2	1	16
76	臺中市豐南國中	3	4	7	0	1	0	1	0	16
77	苗栗縣武術國中小	3	2	4	0	3	0	4	0	16
78	新北市光榮國中	3	1	4	1	2	2	1	2	16
79	新北市中和高中	3	0	0	2	4	4	1	2	16
80	桃園市中壢家商	2	4	1	0	3	2	2	2	16
81	彰化縣藝術高中	2	2	1	4	1	1	2	3	16
82	雲林縣斗六高中	2	1	0	3	1	1	6	2	16
83	雲林縣斗南高中	1	3	7	0	0	3	2	0	16
84	宜蘭縣羅東國中	1	3	0	3	0	3	4	2	16
85	臺東縣卑南國中	1	2	7	1	4	1	0	0	16
86	臺中市沙鹿高工	1	2	6	1	3	0	2	1	16
87	嘉義縣梅山國中	0	6	1	0	5	1	3	0	16
88	桃園市青溪國中	0	5	3	1	2	2	1	2	16
89	高雄市大榮高中	0	2	2	3	2	3	3	1	16
90	臺中市黎明國中	8	5	1	0	0	0	0	1	15
91	桃園市仁和國中	4	0	4	0	1	0	3	3	15
92	臺中市中港高中	3	1	3	0	3	2	3	0	15
93	桃園市新明國中	2	1	1	4	1	3	1	2	15
94	新北市樹林高中	2	0	2	2	2	1	4	2	15
95	高雄市福誠高中	1	1	0	1	3	3	3	3	15
96	雲林縣斗六國中	0	4	2	3	2	1	2	1	15

表6-5　110年全國中等學校運動會前150名參賽學校獎牌統計（續3）

序	單位	金牌	銀牌	銅牌	第四名	第五名	第六名	第七名	第八名	合計
97	桃園市會稽國中	5	3	3	0	3	0	0	0	14
98	南投縣草屯國中	5	0	3	0	3	0	3	0	14
99	臺北市誠正國中	3	3	3	1	1	1	1	1	14
100	臺南市永康國中	2	1	3	1	2	1	4	0	14
101	桃園市龍潭高中	2	1	0	3	2	3	2	1	14
102	臺中市僑泰高中	2	0	4	2	2	1	1	2	14
103	高雄市文山高中	1	2	1	3	1	0	6	0	14
104	臺中市東峰國中	0	2	1	4	5	1	0	1	14
105	宜蘭縣吳沙國中	7	1	3	2	0	0	0	0	13
106	高雄市鼓山高中	4	3	2	0	2	1	0	1	13
107	高雄市高雄中學	3	5	1	3	0	0	1	0	13
108	雲林縣二崙國中	3	0	1	0	5	1	3	0	13
109	屏東縣東新國中	2	1	0	3	3	0	4	0	13
110	臺中市北新國中	0	0	4	2	4	2	1	0	13
111	新竹市世界高中	0	0	2	1	1	2	4	3	13
112	花蓮縣四維高中	4	3	0	2	2	0	0	1	12
113	南投縣水里國中	3	4	1	2	1	1	0	0	12
114	高雄市仁武高中	3	1	2	1	3	0	0	2	12
115	臺北市內湖高中	2	3	3	2	0	0	2	0	12
116	宜蘭縣羅東高商	2	3	1	2	1	1	0	2	12
117	臺中市后里國中	2	2	5	0	2	0	1	0	12
118	高雄市新莊高中	2	2	2	1	0	0	0	5	12
119	桃園市壽山高中	2	1	4	0	3	0	2	0	12
120	彰化縣員林農工	0	3	2	1	2	1	0	3	12
121	新北市清水高中	0	1	3	2	2	1	2	1	12
122	雲林縣麥寮高中	4	2	2	0	1	1	1	0	11
123	臺北市蘭州國中	4	1	1	0	3	0	2	0	11
124	臺北市弘道國中	3	4	0	0	4	0	0	0	11
125	臺中市豐原國中	3	2	4	0	2	0	0	0	11
126	臺北市陽明高中	3	1	4	1	0	0	1	1	11
127	臺南市南寧高中	2	3	2	1	0	0	3	0	11
128	彰化縣信義國中小	2	1	5	1	0	1	1	0	11

表6-5　110年全國中等學校運動會前150名參賽學校獎牌統計（續完）

序	單位	金牌	銀牌	銅牌	第四名	第五名	第六名	第七名	第八名	合計
129	臺北市石牌國中	2	0	3	0	2	1	2	1	11
130	高雄市林園高中	2	0	3	0	1	2	2	1	11
131	臺中市新光國中	1	3	4	0	3	0	0	0	11
132	苗栗縣致民國中	1	2	5	0	1	0	2	0	11
133	臺北市民權國中	1	1	5	0	0	0	4	0	11
134	宜蘭縣冬山國中	1	1	3	2	0	1	3	0	11
135	高雄市正興國中	0	3	2	3	1	0	1	1	11
136	新竹縣東泰高中	0	1	3	2	2	0	3	0	11
137	桃園市大崗國中	0	1	3	2	1	2	1	1	11
138	桃園市南崁高中	0	1	1	4	1	1	2	1	11
139	新北市新莊國中	0	0	3	0	4	4	0	0	11
140	彰化縣埤頭國中	4	1	1	2	0	0	1	1	10
141	彰化縣社頭國中	3	2	1	0	1	2	1	0	10
142	嘉義縣永慶高中	2	3	1	0	2	1	1	0	10
143	高雄市三民國中	2	3	0	1	2	1	1	0	10
144	臺南市民德國中	2	2	1	2	1	1	1	0	10
145	臺中市沙鹿國中	2	2	1	1	3	1	0	0	10
146	高雄市三民高中	2	1	0	0	3	1	1	2	10
147	新北市永平高中	1	2	4	0	0	0	3	0	10
148	高雄市梓官國中	1	1	1	0	3	2	2	0	10
149	臺北市龍門國中	1	1	0	1	1	1	2	3	10
150	新竹市香山高中	1	1	0	0	1	4	3	0	10

說明：150 名後的參賽學校獎牌統計，請至 110 年全國中等學校運動會網站查詢 https://110sport.ylc.edu.tw/Module/Score/Award_Query.php?pageNum_PlayerList=12&#content

表6-6　110年全國大專校院運動會各競賽種類參賽人數統計表

競賽種類	隊數	職員			選手			合計		總計
		男	女	小計	男	女	小計	男	女	
團本部	94	380	184	564	0	0	0	380	184	564
田徑公開男生組	41	100	35	135	331	0	331	431	35	466
田徑公開女生組	32	82	34	116	0	221	221	82	255	337
田徑一般男生組	78	166	56	222	331	0	331	497	56	553
田徑一般女生組	57	121	53	174	0	205	205	121	258	379
游泳公開男生組	41	84	35	119	197	0	197	281	35	316
游泳公開女生組	36	75	31	106	0	123	123	75	154	229
游泳公開混合組	10	18	8	26	29	26	55	47	34	81
游泳一般男生組	63	120	47	167	300	0	300	420	47	467
游泳一般女生組	53	94	43	137	0	201	201	94	244	338
游泳一般混合組	22	37	18	55	81	72	153	118	90	208
競技體操公開男生組	7	18	6	24	23	0	23	41	6	47
競技體操公開女生組	5	13	6	19	0	15	15	13	21	34
競技體操一般男生組	3	18	2	20	13	0	13	31	2	33
競技體操一般女生組	5	14	11	25	0	15	15	14	26	40
韻律體操公開女生組	5	5	11	16	0	21	21	5	32	37
桌球公開男生組	42	87	34	121	212	0	212	299	34	333
桌球公開女生組	31	55	32	87	0	155	155	55	187	242
桌球公開混合組	17	33	22	55	28	28	56	61	50	111
桌球一般男生組	74	152	55	207	608	0	608	760	55	815
桌球一般女生組	59	114	61	175	0	452	452	114	513	627
桌球一般混合組	41	76	34	110	70	70	140	146	104	250
羽球公開男生組	45	100	36	136	298	0	298	398	36	434
羽球公開女生組	37	85	34	119	0	163	163	85	197	282
羽球公開混合組	28	68	30	98	41	41	82	109	71	180
羽球一般男生組	92	200	67	267	945	0	945	1145	67	1212
羽球一般女生組	75	158	68	226	0	517	517	158	585	743
羽球一般混合組	51	86	39	125	72	72	144	158	111	269
網球公開男生組	43	96	19	115	175	0	175	271	19	290
網球公開女生組	27	59	17	76	0	83	83	59	100	159
網球公開混合組	20	46	12	58	31	31	62	77	43	120
網球一般男生組	69	146	36	182	495	0	495	641	36	677

表6-6　110年全國大專校院運動會各競賽種類參賽人數統計表（續1）

競賽種類	隊數	職員			選手			合計		總計
		男	女	小計	男	女	小計	男	女	
網球一般女生組	47	97	30	127	0	277	277	97	307	404
網球一般混合組	31	62	23	85	43	43	86	105	66	171
柔道公開男生組	18	41	15	56	77	0	77	118	15	133
柔道公開女生組	14	32	15	47	0	51	51	32	66	98
柔道一般男生組	19	31	7	38	68	0	68	99	7	106
柔道一般女生組	18	35	8	43	0	55	55	35	63	98
跆拳道公開男生組	20	53	27	80	109	0	109	162	27	189
跆拳道公開女生組	19	47	29	76	0	97	97	47	126	173
跆拳道公開混合組	9	32	17	49	9	9	18	41	26	67
跆拳道一般男生組	50	103	29	132	166	0	166	269	29	298
跆拳道一般女生組	47	86	39	125	0	122	122	86	161	247
跆拳道一般混合組	14	34	12	46	13	13	26	47	25	72
射箭公開男生組	16	35	14	49	72	0	72	107	14	121
射箭公開女生組	14	34	13	47	0	59	59	34	72	106
射箭一般男生組	20	37	13	50	73	0	73	110	13	123
射箭一般女生組	16	29	16	45	0	52	52	29	68	97
擊劍公開男生組	19	41	11	52	55	0	55	96	11	107
擊劍公開女生組	18	39	11	50	0	37	37	39	48	87
擊劍一般男生組	24	53	16	69	114	0	114	167	16	183
擊劍一般女生組	21	53	19	72	0	81	81	53	100	153
舉重公開男生組	9	19	11	30	65	0	65	84	11	95
舉重公開女生組	8	18	11	29	0	46	46	18	57	75
射擊公開男生組	11	23	9	32	38	0	38	61	9	70
射擊公開女生組	15	26	12	38	0	40	40	26	52	78
射擊公開混合組	8	16	7	23	21	21	42	37	28	65
拳擊公開男生組	12	33	6	39	52	0	52	85	6	91
拳擊公開女生組	12	31	6	37	0	32	32	31	38	69
空手道公開男生組	15	29	13	42	37	0	37	66	13	79
空手道公開女生組	9	20	7	27	0	25	25	20	32	52
空手道一般男生組	26	45	19	64	48	0	48	93	19	112
空手道一般女生組	17	33	13	46	0	29	29	33	42	75
橄欖球公開男生組	8	26	1	27	154	0	154	180	1	181

表6-6　110年全國大專校院運動會各競賽種類參賽人數統計表（續完）

競賽種類	隊數	職員			選手			合計		總計
		男	女	小計	男	女	小計	男	女	
橄欖球一般男生組	10	19	11	30	184	0	184	203	11	214
橄欖球一般女生組	2	6	2	8	0	27	27	6	29	35
軟式網球公開男生組	10	25	4	29	56	0	56	81	4	85
軟式網球公開女生組	11	20	8	28	0	29	29	20	37	57
軟式網球公開混合組	6	13	3	16	9	9	18	22	12	34
軟式網球一般男生組	19	34	9	43	71	0	71	105	9	114
軟式網球一般女生組	14	27	8	35	0	51	51	27	59	86
軟式網球一般混合組	8	13	1	14	10	10	20	23	11	34
角力公開男生組	16	43	8	51	85	0	85	128	8	136
角力公開女生組	12	30	11	41	0	36	36	30	47	77
角力一般男生組	6	17	0	17	10	0	10	27	0	27
角力一般女生組	2	5	0	5	0	2	2	5	2	7
木球公開男生組	17	32	11	43	53	0	53	85	11	96
木球公開女生組	15	22	19	41	0	51	51	22	70	92
木球一般男生組	13	30	8	38	49	0	49	79	8	87
木球一般女生組	13	28	8	36	0	50	50	28	58	86
合計	2,081	4,563	1,766	6,329	6,021	3,865	9,886	10,584	5,631	16,215

表6-7　110年全國大專校院運動會各參賽學校總獎牌數統計

序	單位	金牌數	銀牌數	銅牌數	獎牌統計
1	臺灣體大	62	48	57	167
2	北市大學	57	52	56	165
3	國立體大	48	64	37	149
4	臺灣師大	54	31	45	130
5	臺灣大學	36	27	25	88
6	輔仁大學	20	14	24	58
7	文化大學	15	8	26	49
8	清華大學	8	14	14	36
9	成功大學	5	10	17	32
10	中華醫大	10	12	5	27
11	臺灣科大	9	6	9	24
12	中央警大	6	9	6	21
13	陸軍專校	11	6	4	21
14	東華大學	7	4	9	20
15	彰化師大	5	7	7	19
16	海洋大學	4	7	7	18
17	政治大學	5	8	4	17
18	高雄大學	9	6	2	17
19	屏東科大	7	4	5	16
20	南臺科大	2	4	8	14
21	國北教大	2	6	6	14
22	中正大學	4	3	6	13
23	臺東大學	5	2	6	13
24	中山大學	5	2	5	12
25	高雄師大	4	4	4	12
26	陸軍官校	3	3	6	12
27	長榮大學	6	4	1	11
28	高雄科大	3	2	6	11
29	淡江大學	4	1	6	11
30	嘉義大學	2	2	6	10
31	中山醫大	2	2	4	8
32	交通大學	2	3	3	8
33	臺北商大	0	2	6	8
34	中國醫大	1	4	2	7
35	弘光科大	3	2	2	7

表6-7　110年全國大專校院運動會各參賽學校總獎牌數統計（續1）

序	單位	金牌數	銀牌數	銅牌數	獎牌統計
36	正修科大	3	0	4	7
37	亞洲大學	0	3	3	6
38	東吳大學	1	2	3	6
39	屏東大學	2	1	3	6
40	僑光科大	1	3	2	6
41	輔英科大	4	2	0	6
42	銘傳大學	2	1	3	6
43	元智大學	2	0	3	5
44	吳鳳科大	2	0	3	5
45	南應科大	1	2	2	5
46	高餐大學	2	2	1	5
47	高醫大學	0	1	4	5
48	崇仁醫專	3	2	0	5
49	雲林科大	2	3	0	5
50	臺南大學	1	1	3	5
51	樹人醫專	4	1	0	5
52	樹德科大	0	2	3	5
53	中興大學	2	1	1	4
54	東海大學	0	2	2	4
55	虎尾科大	0	2	2	4
56	金門大學	1	1	2	4
57	長庚大學	0	2	2	4
58	國防大學	0	3	1	4
59	逢甲大學	0	2	2	4
60	陽明大學	1	1	2	4
61	臺中科大	1	0	3	4
62	臺北護大	0	0	4	4
63	遠東科大	2	1	1	4
64	中原大學	0	3	0	3
65	中臺科大	0	1	2	3
66	文藻大學	2	0	1	3
67	崑山科大	2	0	1	3
68	萬能科大	1	0	2	3
69	嘉藥大學	1	0	2	3
70	實踐大學	0	0	3	3

表6-7　110年全國大專校院運動會各參賽學校總獎牌數統計（續2）

序	單位	金牌數	銀牌數	銅牌數	獎牌統計
71	臺北大學	1	1	1	3
72	臺北科大	0	0	3	3
73	警察專校	0	0	3	3
74	大同大學	0	1	1	2
75	大葉大學	1	1	0	2
76	明志科大	0	0	2	2
77	空軍官校	0	1	1	2
78	城市科大	1	1	0	2
79	致理科大	1	0	1	2
80	首府大學	0	0	2	2
81	眞理大學	0	0	2	2
82	國防醫學院	0	1	1	2
83	朝陽科大	1	0	1	2
84	開南大學	2	0	0	2
85	勤益科大	0	1	1	2
86	暨南大學	1	0	1	2
87	臺北藝大	1	0	1	2
88	臺灣藝大	0	2	0	2
89	德明科大	0	1	1	2
90	德霖科大	1	1	0	2
91	龍華科大	1	1	0	2
92	環球科大	0	1	1	2
93	聯合大學	1	0	1	2
94	大仁科大	1	0	0	1
95	大漢學院	0	1	0	1
96	中央大學	0	1	0	1
97	中國科大	0	0	1	1
98	台北海大	0	0	1	1
99	玄奘大學	0	0	1	1
100	佛光大學	0	0	1	1
101	育達科大	0	0	1	1
102	亞東學院	0	1	0	1
103	宜蘭大學	0	1	0	1
104	東南科大	1	0	0	1
105	南亞學院	0	0	1	1

表6-7　110年全國大專校院運動會各參賽學校總獎牌數統計（續完）

序	單位	金牌數	銀牌數	銅牌數	獎牌統計
106	南華大學	1	0	0	1
107	建國科大	0	1	0	1
108	航空學院	0	0	1	1
109	健行科大	0	0	1	1
110	景文科大	0	0	1	1
111	華夏科大	0	0	1	1
112	慈惠醫專	0	0	1	1
113	慈濟科大	0	0	1	1
114	新生醫專	0	0	1	1
115	義守大學	0	0	1	1
116	聖母專校	1	0	0	1
117	臺北醫大	0	0	1	1
118	澎湖科大	0	1	0	1
119	嶺東科大	0	1	0	1
120	中州科大	0	0	0	0
121	中信學院	0	0	0	0
122	元培科大	0	0	0	0
123	世新大學	0	0	0	0
124	明新科大	0	0	0	0
125	空中大學	0	0	0	0
126	長庚科大	0	0	0	0
127	南開科大	0	0	0	0
128	修平科大	0	0	0	0
129	耕莘專校	0	0	0	0
130	高苑科大	0	0	0	0
131	康寧大學	0	0	0	0
132	敏惠醫專	0	0	0	0
133	慈濟大學	0	0	0	0
134	聖約翰科大	0	0	0	0
135	臺中教大	0	0	0	0
136	臺南護專	0	0	0	0
137	靜宜大學	0	0	0	0
總計		485	448	545	1,478

表6-8　110年全國運動會參賽人數統計表

項目	選手			職員			合計		總計
縣市	男	女	小計	男	女	小計	男	女	
新北市	393	343	736	205	61	266	598	404	1002
臺北市	415	334	749	252	78	330	667	412	1079
桃園市	415	322	737	175	91	266	590	413	1003
臺中市	384	327	711	194	64	258	578	391	969
臺南市	327	220	547	177	52	229	504	272	776
高雄市	397	316	713	175	48	223	572	364	936
宜蘭縣	237	132	369	114	32	146	351	164	515
新竹縣	127	101	228	67	19	86	194	120	314
苗栗縣	119	107	226	65	16	81	184	123	307
彰化縣	249	170	419	95	60	155	344	230	574
南投縣	160	111	271	97	33	130	257	144	401
雲林縣	133	129	262	88	42	130	221	171	392
嘉義縣	83	64	147	59	32	91	142	96	238
屏東縣	194	122	316	97	59	156	291	181	472
臺東縣	123	79	202	68	26	94	191	105	296
花蓮縣	170	133	303	79	32	111	249	165	414
澎湖縣	36	13	49	16	12	28	52	25	77
基隆市	109	75	184	62	24	86	171	99	270
新竹市	132	54	186	71	25	96	203	79	282
嘉義市	67	17	84	42	20	62	109	37	146
金門縣	27	17	44	32	6	38	59	23	82
連江縣	12	1	13	9	0	9	21	1	22
合計	4,309	3,187	7,496	2,239	832	3,071	6,548	4,019	10,567

表6-9　110年全國運動會獎牌統計

序	單位	金牌	銀牌	銅牌	第四名	第五名	第六名	第七名	第八名
1	臺北市	84	74	73	46	47	33	28	21
2	新北市	81	62	75	30	39	29	36	31
3	臺中市	45	70	52	32	43	29	32	17
4	高雄市	45	28	53	32	55	28	28	24
5	桃園市	34	44	63	37	37	26	39	20
6	臺南市	25	23	41	27	34	23	26	26
7	屏東縣	16	11	21	11	22	17	24	4
8	南投縣	12	15	14	5	8	4	14	4
9	宜蘭縣	10	17	16	11	16	11	14	6
10	臺東縣	10	9	7	4	18	6	12	3
11	花蓮縣	10	8	11	9	11	5	20	7
12	彰化縣	9	8	16	10	32	13	19	12
13	雲林縣	7	5	10	9	17	6	18	5
14	新竹市	4	7	8	12	21	15	11	5
15	金門縣	4	1	4	4	2	1	2	4
16	基隆市	3	1	3	7	12	5	14	6
17	新竹縣	2	4	2	10	13	11	17	8
18	澎湖縣	2	4	2	2	2	0	3	0
19	嘉義市	1	5	9	4	3	0	4	2
20	苗栗縣	1	5	5	4	11	6	9	9
21	嘉義縣	1	2	7	1	5	5	8	3
22	連江縣	0	4	2	0	1	0	0	0
合計		406	407	494	307	449	273	378	217

說明：1. 共計 406 面金牌、407 面銀牌、494 面銅牌。
2. 舉辦競賽項目爲 406 項。

表7-1　國外體育運動團體來臺參加活動次數統計

中華民國 110 年　單位：次

正式錦標賽	承認錦標賽	邀請賽	壯年錦標賽	青少年分齡賽	綜合性賽會	會議	訪問	其他	合計
0	0	0	0	0	0	0	0	2	2

說明：本表統計時間自民國 110 年 1 月 1 日起至 110 年 12 月 31 日止。

表7-2　國外體育運動團體來臺參加活動人次統計

中華民國 110 年　單位：人次

體育團體名稱	正式錦標賽		承認錦標賽		邀請賽		壯年錦標賽		青少年分齡賽		綜合性賽會		會議		訪問		其他		合計	
	男	女	男	女	男	女	男	女	男	女	男	女	男	女	男	女	男	女	男	女
中華奧林匹克委員會	0	0	0	0	0	0	0	0	0	0	0	0	0	0	0	0	0	0	0	0
中華民國大專院校體育總會	0	0	0	0	0	0	0	0	0	0	0	0	0	0	0	0	0	0	0	0
中華民國高級中等學校體育總會	0	0	0	0	0	0	0	0	0	0	0	0	0	0	0	0	0	0	0	0
中華民國殘障體育運動總會	0	0	0	0	0	0	0	0	0	0	0	0	0	0	0	0	0	0	0	0
中華民國智障者體育運動協會	0	0	0	0	0	0	0	0	0	0	0	0	0	0	0	0	0	0	0	0
中華民國聽障者體育運動協會	0	0	0	0	0	0	0	0	0	0	0	0	0	0	0	0	0	0	0	0
中華民國射擊協會	0	0	0	0	0	0	0	0	0	0	0	0	0	0	0	0	0	0	0	0
中華民國射箭協會	0	0	0	0	0	0	0	0	0	0	0	0	0	0	0	0	0	0	0	0
中華民國田徑協會	0	0	0	0	0	0	0	0	0	0	0	0	0	0	0	0	12	12	12	12
中華民國羽球協會	0	0	0	0	0	0	0	0	0	0	0	0	0	0	0	0	0	0	0	0
中華民國籃球協會	0	0	0	0	0	0	0	0	0	0	0	0	0	0	0	0	0	0	0	0
中華民國輕艇協會	0	0	0	0	0	0	0	0	0	0	0	0	0	0	0	0	0	0	0	0
中華民國自由車協會	0	0	0	0	0	0	0	0	0	0	0	0	0	0	0	0	0	0	0	0
中華民國足球協會	0	0	0	0	0	0	0	0	0	0	0	0	0	0	0	0	0	0	0	0
中華民國排球協會	0	0	0	0	0	0	0	0	0	0	0	0	0	0	0	0	0	0	0	0
中華民國擊劍協會	0	0	0	0	0	0	0	0	0	0	0	0	0	0	0	0	0	0	0	0
中華民國高爾夫協會	0	0	0	0	0	0	0	0	0	0	0	0	0	0	0	0	0	0	0	0
中華民國手球協會	0	0	0	0	0	0	0	0	0	0	0	0	0	0	0	0	0	0	0	0
中華民國柔道協會	0	0	0	0	0	0	0	0	0	0	0	0	0	0	0	0	0	0	0	0
中華民國帆船協會	0	0	0	0	0	0	0	0	0	0	0	0	0	0	0	0	0	0	0	0
中華民國橄欖球協會	0	0	0	0	0	0	0	0	0	0	0	0	0	0	0	0	0	0	0	0
中華民國游泳協會	0	0	0	0	0	0	0	0	0	0	0	0	0	0	0	0	0	0	0	0
中華民國桌球協會	0	0	0	0	0	0	0	0	0	0	0	0	0	0	0	0	0	0	0	0
中華民國跆拳道協會	0	0	0	0	0	0	0	0	0	0	0	0	0	0	0	0	0	0	0	0
中華民國網球協會	0	0	0	0	0	0	0	0	0	0	0	0	0	0	0	0	0	0	0	0
中華民國曲棍球協會	0	0	0	0	0	0	0	0	0	0	0	0	0	0	0	0	0	0	0	0
中華民國鐵人三項協會	0	0	0	0	0	0	0	0	0	0	0	0	0	0	0	0	0	0	0	0
中華民國角力協會	0	0	0	0	0	0	0	0	0	0	0	0	0	0	0	0	0	0	0	0
中華民國冰球協會	0	0	0	0	0	0	0	0	0	0	0	0	0	0	0	0	0	0	0	0
中華民國滑冰協會	0	0	0	0	0	0	0	0	0	0	0	0	0	0	0	0	0	0	0	0
中華民國棒球協會	0	0	0	0	0	0	0	0	0	0	0	0	0	0	0	0	0	0	0	0
中華民國壘球協會	0	0	0	0	0	0	0	0	0	0	0	0	0	0	0	0	0	0	0	0
中華民國保齡球協會	0	0	0	0	0	0	0	0	0	0	0	0	0	0	0	0	0	0	0	0
中華民國空手道協會	0	0	0	0	0	0	0	0	0	0	0	0	0	0	0	0	0	0	0	0

表7-2　國外體育運動團體來臺參加活動人次統計（續完）

中華民國 110 年　單位：人次

體育團體名稱	正式錦標賽		承認錦標賽		邀請賽		壯年錦標賽		青少年分齡賽		綜合性賽會		會議		訪問		其他		合計	
	男	女	男	女	男	女	男	女	男	女	男	女	男	女	男	女	男	女	男	女
中華民國壁球協會	0	0	0	0	0	0	0	0	0	0	0	0	0	0	0	0	0	0	0	0
中華民國劍道協會	0	0	0	0	0	0	0	0	0	0	0	0	0	0	0	0	0	0	0	0
中華民國水中運動協會	0	0	0	0	0	0	0	0	0	0	0	0	0	0	0	0	0	0	0	0
中華民國合氣道協會	0	0	0	0	0	0	0	0	0	0	0	0	0	0	0	0	0	0	0	0
中華民國西洋棋協會	0	0	0	0	0	0	0	0	0	0	0	0	0	0	0	0	0	0	0	0
中華民國山岳協會	0	0	0	0	0	0	0	0	0	0	0	0	0	0	0	0	0	0	0	0
中華民國體育運動舞蹈總會	0	0	0	0	0	0	0	0	0	0	0	0	0	0	0	0	0	0	0	0
中華民國龍舟協會	0	0	0	0	0	0	0	0	0	0	0	0	0	0	0	0	0	0	0	0
中華民國滑輪溜冰協會	0	0	0	0	0	0	0	0	0	0	0	0	0	0	0	0	0	0	0	0
中華民國拔河運動協會	0	0	0	0	0	0	0	0	0	0	0	0	0	0	0	0	0	0	0	0
中華民國太極拳總會	0	0	0	0	0	0	0	0	0	0	0	0	0	0	0	0	0	0	0	0
中華民國飛行運動總會	0	0	0	0	0	0	0	0	0	0	0	0	0	0	0	0	0	0	0	0
中華民國槌球協會	0	0	0	0	0	0	0	0	0	0	0	0	0	0	0	0	0	0	0	0
中華民國撞球總會	0	0	0	0	0	0	0	0	0	0	0	0	0	0	0	0	0	0	0	0
中華民國滑水協會	0	0	0	0	0	0	0	0	0	0	0	0	0	0	0	0	0	0	0	0
中華賽車會	0	0	0	0	0	0	0	0	0	0	0	0	0	0	0	0	0	0	0	0
中華民國巧固球協會	0	0	0	0	0	0	0	0	0	0	0	0	0	0	0	0	0	0	0	0
中華民國合球協會	0	0	0	0	0	0	0	0	0	0	0	0	0	0	0	0	0	0	0	0
中華民國木球協會	0	0	0	0	0	0	0	0	0	0	0	0	0	0	0	0	0	0	0	0
中華民國滑雪協會	0	0	0	0	0	0	0	0	0	0	0	0	0	0	0	0	0	0	0	0
中華民國現代五項暨冬季兩項運動協會	0	0	0	0	0	0	0	0	0	0	0	0	0	0	0	0	0	0	0	0
中華民國藤球協會	0	0	0	0	0	0	0	0	0	0	0	0	0	0	0	0	0	0	0	0
中華民國卡巴迪協會	0	0	0	0	0	0	0	0	0	0	0	0	0	0	0	0	0	0	0	0
中華民國泰國拳協會	0	0	0	0	0	0	0	0	0	0	0	0	0	0	0	0	0	0	0	0
中華民國克拉術協會	0	0	0	0	0	0	0	0	0	0	0	0	0	0	0	0	0	0	0	0
中華民國軟式網球協會	0	0	0	0	0	0	0	0	0	0	0	0	0	0	0	0	0	0	0	0
中華民國冰石壺協會	0	0	0	0	0	0	0	0	0	0	0	0	0	0	0	0	0	0	0	0
中華民國橋藝協會	0	0	0	0	0	0	0	0	0	0	0	0	0	0	0	0	0	0	0	0
中華民國拳擊協會	0	0	0	0	0	0	0	0	0	0	0	0	0	0	0	0	0	0	0	0
中華民國健美健身協會	0	0	0	0	0	0	0	0	0	0	0	0	0	0	0	0	0	0	0	0
中華民國舉重協會	0	0	0	0	0	0	0	0	0	0	0	0	0	0	0	0	0	0	0	0
中華民國馬術協會	0	0	0	0	0	0	0	0	0	0	0	0	0	0	0	0	0	0	0	0
中華民國水上救生協會	0	0	0	0	0	0	0	0	0	0	0	0	0	0	0	0	0	0	0	0
中華民國九瓶保齡球運動協會	0	0	0	0	0	0	0	0	0	0	0	0	0	0	0	0	0	0	0	0
總計	0	0	0	0	0	0	0	0	0	0	0	0	0	0	0	0	12	12	12	12

表7-3　國外體育運動團體來臺參加活動人次性別統計

中華民國 110 年　單位：人次

體育團體名稱	合計				總計
	男	百分比（%）	女	百分比（%）	
中華奧林匹克委員會	0	0.00%	0	0.00%	0
中華民國大專院校體育總會	0	0.00%	0	0.00%	0
中華民國高級中等學校體育總會	0	0.00%	0	0.00%	0
中華民國殘障體育運動總會	0	0.00%	0	0.00%	0
中華民國智障者體育運動協會	0	0.00%	0	0.00%	0
中華民國聽障者體育運動協會	0	0.00%	0	0.00%	0
中華民國射擊協會	0	0.00%	0	0.00%	0
中華民國射箭協會	0	0.00%	0	0.00%	0
中華民國田徑協會	12	50.00%	12	50.00%	24
中華民國羽球協會	0	0.00%	0	0.00%	0
中華民國籃球協會	0	0.00%	0	0.00%	0
中華民國輕艇協會	0	0.00%	0	0.00%	0
中華民國自由車協會	0	0.00%	0	0.00%	0
中華民國足球協會	0	0.00%	0	0.00%	0
中華民國排球協會	0	0.00%	0	0.00%	0
中華民國擊劍協會	0	0.00%	0	0.00%	0
中華民國高爾夫協會	0	0.00%	0	0.00%	0
中華民國手球協會	0	0.00%	0	0.00%	0
中華民國柔道協會	0	0.00%	0	0.00%	0
中華民國帆船協會	0	0.00%	0	0.00%	0
中華民國橄欖球協會	0	0.00%	0	0.00%	0
中華民國游泳協會	0	0.00%	0	0.00%	0
中華民國桌球協會	0	0.00%	0	0.00%	0
中華民國跆拳道協會	0	0.00%	0	0.00%	0
中華民國網球協會	0	0.00%	0	0.00%	0
中華民國曲棍球協會	0	0.00%	0	0.00%	0
中華民國鐵人三項協會	0	0.00%	0	0.00%	0
中華民國角力協會	0	0.00%	0	0.00%	0
中華民國冰球協會	0	0.00%	0	0.00%	0
中華民國滑冰協會	0	0.00%	0	0.00%	0
中華民國棒球協會	0	0.00%	0	0.00%	0
中華民國壘球協會	0	0.00%	0	0.00%	0
中華民國保齡球協會	0	0.00%	0	0.00%	0
中華民國空手道協會	0	0.00%	0	0.00%	0
中華民國壁球協會	0	0.00%	0	0.00%	0

表7-3　國外體育運動團體來臺參加活動人次性別統計（續完）

中華民國 110 年　單位：人次

體育團體名稱	合計				總計
	男	百分比（%）	女	百分比（%）	
中華民國劍道協會	0	0.00%	0	0.00%	0
中華民國水中運動協會	0	0.00%	0	0.00%	0
中華民國合氣道協會	0	0.00%	0	0.00%	0
中華民國西洋棋協會	0	0.00%	0	0.00%	0
中華民國山岳協會	0	0.00%	0	0.00%	0
中華民國體育運動舞蹈總會	0	0.00%	0	0.00%	0
中華民國龍舟協會	0	0.00%	0	0.00%	0
中華民國滑輪溜冰協會	0	0.00%	0	0.00%	0
中華民國拔河運動協會	0	0.00%	0	0.00%	0
中華民國太極拳總會	0	0.00%	0	0.00%	0
中華民國飛行運動總會	0	0.00%	0	0.00%	0
中華民國槌球協會	0	0.00%	0	0.00%	0
中華民國撞球總會	0	0.00%	0	0.00%	0
中華民國滑水協會	0	0.00%	0	0.00%	0
中華賽車會	0	0.00%	0	0.00%	0
中華民國巧固球協會	0	0.00%	0	0.00%	0
中華民國合球協會	0	0.00%	0	0.00%	0
中華民國木球協會	0	0.00%	0	0.00%	0
中華民國滑雪協會	0	0.00%	0	0.00%	0
中華民國現代五項暨冬季兩項運動協會	0	0.00%	0	0.00%	0
中華民國藤球協會	0	0.00%	0	0.00%	0
中華民國卡巴迪協會	0	0.00%	0	0.00%	0
中華民國泰國拳協會	0	0.00%	0	0.00%	0
中華民國克拉術協會	0	0.00%	0	0.00%	0
中華民國軟式網球協會	0	0.00%	0	0.00%	0
中華民國冰石壺協會	0	0.00%	0	0.00%	0
中華民國橋藝協會	0	0.00%	0	0.00%	0
中華民國拳擊協會	0	0.00%	0	0.00%	0
中華民國健美健身協會	0	0.00%	0	0.00%	0
中華民國舉重協會	0	0.00%	0	0.00%	0
中華民國馬術協會	0	0.00%	0	0.00%	0
中華民國水上救生協會	0	0.00%	0	0.00%	0
中華民國九瓶保齡球運動協會	0	0.00%	0	0.00%	0
總計	12	50.00%	12	50.00%	24

表7-4　2021年我國主（承）辦國際運動賽會統計表

中華民國 110 年　單位：人

編號	賽會名稱	日期（月 / 日）	地點	參賽國家數（含我國）	參賽人數		外籍人數		我國參賽成績
					男	女	男	女	
1	TLPGA 巡迴賽－建大輪胎盃	9/8-9/10（有世界積分，改國內賽）	台豐高爾夫球場	2	0	79	0	1	第二名陳萱、 第三名廖信淳
2	TLPGA 巡迴賽－聲寶女子公開賽 • 秀菊盃長春邀請賽	10/6-10/8（有世界積分，改國內賽）	臺北高爾夫俱樂部	2	0	94	0	1	第二名吳佳晏、 第三名梁宜羚
3	TLPGA 巡迴賽－緯創女子公開賽	10/13-10/15（有世界積分，改國內賽）	揚昇高爾夫鄉村俱樂部	2	0	70	0	1	第一名吳佳晏、 第二名石澄璇、 第三名陳敏柔
4	2021 年駐華使節盃漆彈運動聯誼賽	10/23	獵鷹漆彈生活營	12	131	78	26	12	漆彈聯誼賽競賽成績： 亞軍－ KOU1 槍王射擊總冠軍：林騰龍
5	TLPGA 巡迴賽－歡樂友緣女子公開賽	11/3-11/5（有世界積分，改國內賽）	立異高爾夫球場	2	0	70	0	1	第一名吳佳晏、 並列第二名蔡欣恩、李欣
6	新北市萬金石國際馬拉松	11/21	新北市萬里區	29	5,532	2,028	135	39	馬拉松男子組總排 第 1 名：蔣介文 馬拉松女子組總排 第 1 名：蔡昀軒
7	2021 臺灣盃國際電競自由車爭霸賽（線上）	11/26-11/28	高雄展覽館	22	99	14	63	5	黃亭茵選手女子菁英組 第 3 名
8	TLPGA 巡迴賽－大聯大女子高爾夫公開賽	11/29-12/3（有世界積分，改國內賽）	揚昇高爾夫球場	2	0	76	0	1	第一名李旻、 第二名吳佳晏、 第三名洪玉霖

表7-5　2021年我國主（承）辦國際運動賽會性別統計

中華民國 110 年　單位：人

編號	賽會名稱	參賽人數				
		男	百分比（%）	女	百分比（%）	合計
1	TLPGA 巡迴賽－建大輪胎盃	0	0.00%	79	100.00%	79
2	TLPGA 巡迴賽－聲寶女子公開賽・秀菊盃長春邀請賽	0	0.00%	94	100.00%	94
3	TLPGA 巡迴賽－緯創女子公開賽	0	0.00%	70	100.00%	70
4	2021 年駐華使節盃漆彈運動聯誼賽	131	62.68%	78	37.32%	209
5	TLPGA 巡迴賽－歡樂友緣女子公開賽	0	0.00%	70	100.00%	70
6	新北市萬金石國際馬拉松	5,532	73.17%	2,028	26.83%	7,560
7	2021 臺灣盃國際電競自由車爭霸賽（線上）	99	87.61%	14	12.39%	113
8	TLPGA 巡迴賽－大聯大女子高爾夫公開賽	0	0.00%	76	100.00%	76
總計		5,762	69.67%	2,509	30.33%	8,271

表7-6　國內亞奧運特定體育團體人員出國類別次數統計

中華民國 110 年　單位：次

體育團體名稱	正式錦標賽	承認錦標賽	邀請賽	壯年錦標賽	青少年分齡賽	綜合性賽會	會議	訪問	其他	合計
中華民國田徑協會	0	0	1	0	0	0	0	0	0	1
中華民國舉重協會	1	1	0	0	0	0	0	0	0	2
中華民國射擊協會	0	0	0	0	0	0	0	0	0	0
中華民國射箭協會	1	0	0	0	0	0	0	0	0	1
中華民國角力協會	1	1	0	0	0	0	0	0	0	2
中華民國游泳協會	0	0	0	0	0	0	1	0	1	2
中華民國體操協會	1	0	0	0	0	0	1	0	0	2
中華民國自由車協會	3	0	0	0	0	0	2	0	0	5
中華民國帆船協會	1	0	0	0	0	0	0	0	0	1
中華民國划船協會	1	1	0	0	0	0	2	0	0	4
中華民國輕艇協會	0	3	0	0	0	0	0	0	0	3
中華民國擊劍協會	0	1	0	0	0	0	2	0	0	3
中華民國鐵人三項運動協會	1	1	0	0	0	0	0	0	0	2
中華民國現代五項暨冬季兩項運動協會	0	0	0	0	0	0	0	0	0	0
中華民國滑輪溜冰協會	3	0	0	0	0	0	0	0	0	3
中華民國跆拳道協會	1	1	0	0	0	0	11	0	1	14
中華民國拳擊協會	0	0	0	0	0	0	0	0	0	0
中華民國柔道總會	2	5	0	0	0	0	0	0	0	7
中華民國空手道協會	2	2	0	0	0	0	0	0	0	4
中華民國國武術總會	0	0	0	0	0	0	0	0	0	0
中華民國羽球協會	3	14	0	1	0	0	0	0	0	18
中華民國桌球協會	3	3	0	0	0	0	0	0	0	6
中華民國籃球協會	2	4	0	0	0	0	0	0	0	6
中華民國排球協會	1	0	0	0	0	0	0	0	0	1
中華民國足球協會	0	3	0	0	0	0	0	0	0	3
中華民國棒球協會	0	0	0	0	1	0	0	0	0	1
中華民國壘球協會	1	0	0	0	1	0	0	0	0	2
中華民國網球協會	0	150	0	0	17	0	0	0	0	167
中華民國高爾夫協會	0	3	0	0	0	0	0	0	0	3
中華民國曲棍球協會	0	0	0	0	0	0	0	0	0	0

表7-6　國內亞奧運特定體育團體人員出國類別次數統計（續完）

中華民國 110 年　單位：次

體育團體名稱	正式錦標賽	承認錦標賽	邀請賽	壯年錦標賽	青少年分齡賽	綜合性賽會	會議	訪問	其他	合計
中華民國馬術協會	0	0	0	0	0	0	0	0	0	0
中華民國手球協會	0	0	0	0	0	0	0	0	0	0
中華民國壁球協會	0	0	0	0	0	0	0	0	0	0
中華民國軟式網球協會	0	0	0	0	0	0	0	0	0	0
中華民國藤球協會	0	0	0	0	0	0	0	0	0	0
中華民國橄欖球協會	0	0	0	0	0	0	1	0	0	1
中華民國保齡球協會	0	0	0	0	0	0	0	0	0	0
中華民國滑雪協會	3	10	0	0	0	0	0	0	0	13
中華民國卡巴迪協會	0	1	0	0	0	0	2	0	0	3
中華民國雪橇協會	1	0	0	0	0	0	1	0	0	2
中華民國雪車協會	0	0	0	0	0	0	0	0	0	0
中華民國滑冰協會	0	9	1	0	0	0	0	0	0	10
中華民國冰球協會	0	1	0	0	0	0	0	0	0	1
中華民國冰石壺協會	0	0	0	0	0	0	0	0	0	0
中華奧林匹克委員會	0	0	0	0	0	1	3	0	0	4
中華民國大專院校體育總會	0	0	0	0	0	1	0	0	0	1
中華民國高級中等學校體育總會	0	0	0	0	0	0	0	0	0	0
總計	32	214	2	1	19	2	26	0	2	298

資料來源：根據各亞奧運特定體育團體、中華奧林匹克委員會、中華民國大專院校體育總會及中華民國高級中等學校體育總會提供之出國及競賽成績統計表編報。

說明：本表統計時間自民國 110 年 1 月 1 日起至 110 年 12 月 31 日止。

表7-7　國內非亞奧運特定體育團體人員出國類別次數統計

中華民國 110 年　單位：次

體育團體名稱	正式錦標賽	承認錦標賽	邀請賽	壯年錦標賽	青少年分齡賽	綜合性賽會	會議	訪問	其他	合計
中華民國拔河運動協會	1	0	0	0	0	0	0	0	0	1
中華民國健力協會	2	0	0	0	0	0	0	0	0	2
中華民國合球協會	0	0	0	0	0	0	0	0	0	0
中華民國水中運動協會	0	1	0	0	0	0	0	0	0	1
中華民國水上救生協會	0	0	0	0	0	0	0	0	0	0
中華民國橋藝協會	0	0	0	0	0	0	0	0	0	0
中華民國台灣競技啦啦隊協會	0	0	0	0	0	0	0	0	0	0
中華民國滑水總會	0	0	0	0	0	0	0	0	0	0
中華民國定向越野協會	0	0	0	0	0	0	0	0	0	0
中華民國籃網球協會	0	0	0	0	0	0	0	0	0	0
中華民國滾球協會	0	0	0	0	0	0	0	0	0	0
中華民國山岳協會	5	0	0	0	0	0	0	0	0	5
中華民國相撲協會	0	0	0	0	0	0	0	0	0	0
中華民國健美健身協會	1	0	0	0	0	0	0	0	0	1
中華民國踢拳道協會	0	0	0	0	0	0	0	0	0	0
中華民國衝浪運動協會	1	0	0	0	0	0	0	0	0	1
社團法人中華民國袋棍球運動協會	0	0	0	0	0	0	0	0	0	0
中華民國泰國拳協會	4	1	0	0	0	0	0	0	0	5
中華民國飛盤協會	0	0	0	0	0	0	0	0	0	0
中華民國體育運動舞蹈總會	2	0	0	0	0	0	0	0	0	2
中華民國撞球總會	0	0	0	0	0	0	0	0	0	0
中華民國西洋棋協會	0	0	0	0	0	0	0	0	0	0
台灣柔術總會	2	0	0	0	0	0	0	0	0	2
中華民國合氣道協會	0	0	0	0	0	0	0	0	0	0
中華帕拉林匹克總會	1	0	8	0	0	2	0	0	0	11
中華民國聽障者體育運動協會	0	0	0	0	0	0	0	0	0	0
中華民國智障者體育運動協會	0	0	0	0	0	0	0	0	0	0
總計	19	2	8	0	0	2	0	0	0	31

表7-8　國內亞奧運特定體育團體人員出國類別人次統計

中華民國 110 年　單位：人次

體育團體名稱	總計			正式錦標賽		承認錦標賽		邀請賽		壯年錦標賽		青少年分齡賽		綜合性賽會		會議		訪問		其他	
	男	女	合計	男	女	男	女	男	女	男	女	男	女	男	女	男	女	男	女	男	女
總計	782	487	1,269	376		565		7		12		71		185		34		0		19	
中華民國田徑協會	3	0	3	0	0	0	0	3	0	0	0	0	0	0	0	0	0	0	0	0	0
中華民國舉重協會	15	16	31	9	9	6	7	0	0	0	0	0	0	0	0	0	0	0	0	0	0
中華民國射擊協會	0	0	0	0	0	0	0	0	0	0	0	0	0	0	0	0	0	0	0	0	0
中華民國射箭協會	7	9	16	7	9	0	0	0	0	0	0	0	0	0	0	0	0	0	0	0	0
中華民國角力協會	2	6	8	1	3	1	3	0	0	0	0	0	0	0	0	0	0	0	0	0	0
中華民國游泳協會	2	3	5	0	0	0	0	0	0	0	0	0	0	0	0	0	2	0	0	2	1
中華民國體操協會	16	4	20	14	4	0	0	0	0	0	0	0	0	0	0	2	0	0	0	0	0
中華民國自由車協會	21	8	29	19	8	0	0	0	0	0	0	0	0	0	0	2	0	0	0	0	0
中華民國帆船協會	2	0	2	2	0	0	0	0	0	0	0	0	0	0	0	0	0	0	0	0	0
中華民國划船協會	4	8	12	1	4	1	4	0	0	0	0	0	0	0	0	2	0	0	0	0	0
中華民國輕艇協會	11	8	19	0	0	11	8	0	0	0	0	0	0	0	0	0	0	0	0	0	0
中華民國擊劍協會	5	2	7	0	0	3	2	0	0	0	0	0	0	0	0	2	0	0	0	0	0
中華民國鐵人三項運動協會	4	5	9	0	1	4	4	0	0	0	0	0	0	0	0	0	0	0	0	0	0
中華民國現代五項暨冬季兩項運動協會	0	0	0	0	0	0	0	0	0	0	0	0	0	0	0	0	0	0	0	0	0
中華民國滑輪溜冰協會	29	5	34	29	5	0	0	0	0	0	0	0	0	0	0	0	0	0	0	0	0
中華民國跆拳道協會	45	23	68	13	9	11	5	0	0	0	0	0	0	0	0	10	4	0	0	11	5
中華民國拳擊協會	0	0	0	0	0	0	0	0	0	0	0	0	0	0	0	0	0	0	0	0	0
中華民國柔道總會	21	29	50	1	6	20	23	0	0	0	0	0	0	0	0	0	0	0	0	0	0
中華民國空手道協會	29	26	55	21	19	8	7	0	0	0	0	0	0	0	0	0	0	0	0	0	0
中華民國國武術總會	0	0	0	0	0	0	0	0	0	0	0	0	0	0	0	0	0	0	0	0	0
中華民國羽球協會	115	58	173	24	17	82	38	0	0	9	3	0	0	0	0	0	0	0	0	0	0
中華民國桌球協會	54	38	92	32	20	22	18	0	0	0	0	0	0	0	0	0	0	0	0	0	0
中華民國籃球協會	34	40	74	17	16	17	24	0	0	0	0	0	0	0	0	0	0	0	0	0	0
中華民國排球協會	21	1	22	21	1	0	0	0	0	0	0	0	0	0	0	0	0	0	0	0	0
中華民國足球協會	53	33	86	0	0	53	33	0	0	0	0	0	0	0	0	0	0	0	0	0	0
中華民國棒球協會	33	0	33	0	0	0	0	0	0	0	0	33	0	0	0	0	0	0	0	0	0
中華民國壘球協會	33	22	55	0	22	0	0	0	0	0	0	33	0	0	0	0	0	0	0	0	0
中華民國網球協會	13	14	27	0	0	11	11	0	0	0	0	2	3	0	0	0	0	0	0	0	0
中華民國高爾夫協會	6	9	15	0	0	6	9	0	0	0	0	0	0	0	0	0	0	0	0	0	0
中華民國曲棍球協會	0	0	0	0	0	0	0	0	0	0	0	0	0	0	0	0	0	0	0	0	0

表7-8　國內亞奧運特定體育團體人員出國類別人次統計（續完）

中華民國 110 年　單位：人次

體育團體名稱	總計			正式錦標賽		承認錦標賽		邀請賽		壯年錦標賽		青少年分齡賽		綜合性賽會		會議		訪問		其他	
	男	女	合計	男	女	男	女	男	女	男	女	男	女	男	女	男	女	男	女	男	女
中華民國馬術協會	0	0	0	0	0	0	0	0	0	0	0	0	0	0	0	0	0	0	0	0	0
中華民國手球協會	0	0	0	0	0	0	0	0	0	0	0	0	0	0	0	0	0	0	0	0	0
中華民國壁球協會	0	0	0	0	0	0	0	0	0	0	0	0	0	0	0	0	0	0	0	0	0
中華民國軟式網球協會	0	0	0	0	0	0	0	0	0	0	0	0	0	0	0	0	0	0	0	0	0
中華民國藤球協會	0	0	0	0	0	0	0	0	0	0	0	0	0	0	0	0	0	0	0	0	0
中華民國橄欖球協會	1	0	1	0	0	0	0	0	0	0	0	0	0	0	0	1	0	0	0	0	0
中華民國保齡球協會	0	0	0	0	0	0	0	0	0	0	0	0	0	0	0	0	0	0	0	0	0
中華民國滑雪協會	49	15	64	7	1	42	14	0	0	0	0	0	0	0	0	0	0	0	0	0	0
中華民國卡巴迪協會	5	2	7	0	0	3	2	0	0	0	0	0	0	0	0	2	0	0	0	0	0
中華民國雪橇協會	3	2	5	2	2	0	0	0	0	0	0	0	0	0	0	1	0	0	0	0	0
中華民國雪車協會	0	0	0	0	0	0	0	0	0	0	0	0	0	0	0	0	0	0	0	0	0
中華民國滑冰協會	18	11	29	0	0	16	9	2	2	0	0	0	0	0	0	0	0	0	0	0	0
中華民國冰球協會	3	24	27	0	0	3	24	0	0	0	0	0	0	0	0	0	0	0	0	0	0
中華民國冰石壺協會	0	0	0	0	0	0	0	0	0	0	0	0	0	0	0	0	0	0	0	0	0
中華奧林匹克委員會	120	65	185	0	0	0	0	0	0	0	0	0	0	117	62	3	3	0	0	0	0
中華民國大專院校體育總會	5	1	6	0	0	0	0	0	0	0	0	0	0	5	1	0	0	0	0	0	0
中華民國高級中等學校體育總會	0	0	0	0	0	0	0	0	0	0	0	0	0	0	0	0	0	0	0	0	0

資料來源：根據各亞奧運特定體育團體、中華奧林匹克委員會、中華民國大專院校體育總會及中華民國高級中等學校體育總會提供之出國及競賽成績統計表編報。

說明：本表統計時間自民國 110 年 1 月 1 日起至 110 年 12 月 31 日止。

表7-9　國內亞奧運特定體育團體人員出國類別人次性別統計

中華民國 110 年　單位：人次

體育團體名稱	合計				總計
	男	百分比(%)	女	百分比(%)	
中華民國田徑協會	3	100.00%	0	0.00%	3
中華民國舉重協會	15	48.39%	16	51.61%	31
中華民國射擊協會	0	0.00%	0	0.00%	0
中華民國射箭協會	7	43.75%	9	56.25%	16
中華民國角力協會	2	25.00%	6	75.00%	8
中華民國游泳協會	2	40.00%	3	60.00%	5
中華民國體操協會	16	80.00%	4	20.00%	20
中華民國自由車協會	21	72.41%	8	27.59%	29
中華民國帆船協會	2	100.00%	0	0.00%	2
中華民國划船協會	4	33.33%	8	66.67%	12
中華民國輕艇協會	11	57.89%	8	42.11%	19
中華民國擊劍協會	5	71.43%	2	28.57%	7
中華民國鐵人三項運動協會	4	44.44%	5	55.56%	9
中華民國現代五項暨冬季兩項運動協會	0	0.00%	0	0.00%	0
中華民國滑輪溜冰協會	29	85.29%	5	14.71%	34
中華民國跆拳道協會	45	66.18%	23	33.82%	68
中華民國拳擊協會	0	0.00%	0	0.00%	0
中華民國柔道總會	21	42.00%	29	58.00%	50
中華民國空手道協會	29	52.73%	26	47.27%	55
中華民國國武術總會	0	0.00%	0	0.00%	0
中華民國羽球協會	115	66.47%	58	33.53%	173
中華民國桌球協會	54	58.70%	38	41.30%	92
中華民國籃球協會	34	45.95%	40	54.05%	74
中華民國排球協會	21	95.45%	1	4.55%	22
中華民國足球協會	53	61.63%	33	38.37%	86
中華民國棒球協會	33	100.00%	0	0.00%	33
中華民國壘球協會	33	60.00%	22	40.00%	55
中華民國網球協會	13	48.15%	14	51.85%	27
中華民國高爾夫協會	6	40.00%	9	60.00%	15
中華民國曲棍球協會	0	0.00%	0	0.00%	0

表7-9　國內亞奧運特定體育團體人員出國類別人次性別統計（續完）

中華民國 110 年　單位：人次

體育團體名稱	合計				總計
	男	百分比(%)	女	百分比(%)	
中華民國馬術協會	0	0.00%	0	0.00%	0
中華民國手球協會	0	0.00%	0	0.00%	0
中華民國壁球協會	0	0.00%	0	0.00%	0
中華民國軟式網球協會	0	0.00%	0	0.00%	0
中華民國藤球協會	0	0.00%	0	0.00%	0
中華民國橄欖球協會	1	100.00%	0	0.00%	1
中華民國保齡球協會	0	0.00%	0	0.00%	0
中華民國滑雪協會	49	76.56%	15	23.44%	64
中華民國卡巴迪協會	5	71.43%	2	28.57%	7
中華民國雪橇協會	3	60.00%	2	40.00%	5
中華民國雪車協會	0	0.00%	0	0.00%	0
中華民國滑冰協會	18	62.07%	11	37.93%	29
中華民國冰球協會	3	11.11%	24	88.89%	27
中華民國冰石壺協會	0	0.00%	0	0.00%	0
中華奧林匹克委員會	120	64.86%	65	35.14%	185
中華民國大專院校體育總會	5	83.33%	1	16.67%	6
中華民國高級中等學校體育總會	0	0.00%	0	0.00%	0
總計	782	61.62%	487	38.38%	1,269

表7-10　國內非亞奧運特定體育團體人員出國類別人次統計

中華民國 110 年　單位：人次

體育團體名稱	總計			正式錦標賽		承認錦標賽		邀請賽		壯年錦標賽		青少年分齡賽		綜合性賽會		會議		訪問		其他	
	男	女	合計	男	女	男	女	男	女	男	女	男	女	男	女	男	女	男	女	男	女
總計	127	102	229	121		11		34		0		0		63		0		0		0	
中華民國拔河運動協會	1	15	16	1	15	0	0	0	0	0	0	0	0	0	0	0	0	0	0	0	0
中華民國健力協會	7	9	16	7	9	0	0	0	0	0	0	0	0	0	0	0	0	0	0	0	0
中華民國合球協會	0	0	0	0	0	0	0	0	0	0	0	0	0	0	0	0	0	0	0	0	0
中華民國水中運動協會	5	2	7	0	0	5	2	0	0	0	0	0	0	0	0	0	0	0	0	0	0
中華民國水上救生協會	0	0	0	0	0	0	0	0	0	0	0	0	0	0	0	0	0	0	0	0	0
中華民國橋藝協會	0	0	0	0	0	0	0	0	0	0	0	0	0	0	0	0	0	0	0	0	0
中華民國台灣競技啦啦隊協會	0	0	0	0	0	0	0	0	0	0	0	0	0	0	0	0	0	0	0	0	0
中華民國滑水總會	0	0	0	0	0	0	0	0	0	0	0	0	0	0	0	0	0	0	0	0	0
中華民國定向越野協會	0	0	0	0	0	0	0	0	0	0	0	0	0	0	0	0	0	0	0	0	0
中華民國籃網球協會	0	0	0	0	0	0	0	0	0	0	0	0	0	0	0	0	0	0	0	0	0
中華民國滾球協會	0	0	0	0	0	0	0	0	0	0	0	0	0	0	0	0	0	0	0	0	0
中華民國山岳協會	1	4	5	1	4	0	0	0	0	0	0	0	0	0	0	0	0	0	0	0	0
中華民國相撲協會	0	0	0	0	0	0	0	0	0	0	0	0	0	0	0	0	0	0	0	0	0
中華民國健美健身協會	3	1	4	3	1	0	0	0	0	0	0	0	0	0	0	0	0	0	0	0	0
中華民國踢拳道協會	0	0	0	0	0	0	0	0	0	0	0	0	0	0	0	0	0	0	0	0	0
中華民國衝浪運動協會	3	1	4	3	1	0	0	0	0	0	0	0	0	0	0	0	0	0	0	0	0
社團法人中華民國袋棍球運動協會	0	0	0	0	0	0	0	0	0	0	0	0	0	0	0	0	0	0	0	0	0
中華民國泰國拳協會	24	13	37	21	12	3	1	0	0	0	0	0	0	0	0	0	0	0	0	0	0
中華民國飛盤協會	0	0	0	0	0	0	0	0	0	0	0	0	0	0	0	0	0	0	0	0	0
中華民國體育運動舞蹈總會	8	7	15	8	7	0	0	0	0	0	0	0	0	0	0	0	0	0	0	0	0
中華民國撞球總會	0	0	0	0	0	0	0	0	0	0	0	0	0	0	0	0	0	0	0	0	0
中華民國西洋棋協會	0	0	0	0	0	0	0	0	0	0	0	0	0	0	0	0	0	0	0	0	0
台灣柔術總會	20	5	25	20	5	0	0	0	0	0	0	0	0	0	0	0	0	0	0	0	0
中華民國合氣道協會	0	0	0	0	0	0	0	0	0	0	0	0	0	0	0	0	0	0	0	0	0
中華帕拉林匹克總會	55	45	100	1	2	0	0	21	13	0	0	0	0	33	30	0	0	0	0	0	0
中華民國聽障者體育運動協會	0	0	0	0	0	0	0	0	0	0	0	0	0	0	0	0	0	0	0	0	0
中華民國智障者體育運動協會	0	0	0	0	0	0	0	0	0	0	0	0	0	0	0	0	0	0	0	0	0

資料來源：根據各非亞奧運特定體育提供之出國及競賽成績統計表編報。

說明：本表統計時間自民國 110 年 1 月 1 日起至 110 年 12 月 31 日止。

表7-11　國內非亞奧運特定體育團體人員出國類別人次性別統計

中華民國 110 年　單位：人次

體育團體名稱	合計				總計
	男	百分比(%)	女	百分比(%)	
中華民國拔河運動協會	1	6.25%	15	93.75%	16
中華民國健力協會	7	43.75%	9	56.25%	16
中華民國合球協會	0	0.00%	0	0.00%	0
中華民國水中運動協會	5	71.43%	2	28.57%	7
中華民國水上救生協會	0	0.00%	0	0.00%	0
中華民國橋藝協會	0	0.00%	0	0.00%	0
中華民國台灣競技啦啦隊協會	0	0.00%	0	0.00%	0
中華民國滑水總會	0	0.00%	0	0.00%	0
中華民國定向越野協會	0	0.00%	0	0.00%	0
中華民國籃網球協會	0	0.00%	0	0.00%	0
中華民國滾球協會	0	0.00%	0	0.00%	0
中華民國山岳協會	1	20.00%	4	80.00%	5
中華民國相撲協會	0	0.00%	0	0.00%	0
中華民國健美健身協會	3	75.00%	1	25.00%	4
中華民國踢拳道協會	0	0.00%	0	0.00%	0
中華民國衝浪運動協會	3	75.00%	1	25.00%	4
社團法人中華民國袋棍球運動協會	0	0.00%	0	0.00%	0
中華民國泰國拳協會	24	64.86%	13	35.14%	37
中華民國飛盤協會	0	0.00%	0	0.00%	0
中華民國體育運動舞蹈總會	8	53.33%	7	46.67%	15
中華民國撞球總會	0	0.00%	0	0.00%	0
中華民國西洋棋協會	0	0.00%	0	0.00%	0
台灣柔術總會	20	80.00%	5	20.00%	25
中華民國合氣道協會	0	0.00%	0	0.00%	0
中華帕拉林匹克總會	55	55.00%	45	45.00%	100
中華民國聽障者體育運動協會	0	0.00%	0	0.00%	0
中華民國智障者體育運動協會	0	0.00%	0	0.00%	0
總計	127	55.46%	102	44.54%	229

表7-12　國內亞奧運特定體育團體人員出國類別成績一覽表

中華民國 110 年　單位：面

獎牌數	金	銀	銅	合計
正式錦標賽	6	13	16	35
承認錦標賽	41	35	30	106
邀請賽	0	2	0	2
壯年錦標賽	2	2	1	5
青少年分齡賽	0	0	0	0
綜合性賽會	2	4	6	12
會議	0	0	0	0
訪問	0	0	0	0
其他	0	0	0	0
總計	51	56	53	160

表7-13　我國籍人士擔任國際體育運動組織重要職務席次

中華民國 110 年　單位：席次

類別	席次	百分比 (%)
球類	78	36.97%
技擊類	42	19.91%
水上、水中運動類	12	5.69%
其他類	79	37.44%
總計	211	100.00%

表7-14　2021年我國籍人士擔任國際體育運動組織重要職務資料表

項次	協會名稱	姓名	性別	現職	任職之組織中文名稱	任職之組織英文名稱	中文職稱	英文職稱	任職起迄日期
1	總統府	張芬芬	女	秘書	國際少年運動會	International Children's Games	執行委員	Executive Committee Member	2017-2021
2	臺北市立大學	林國瑞	男	教授	國際少年運動會	International Children's Games	技術委員會委員	Technical Committee Member	2017-2021
3	中華民國大專院校體育總會	曾慶裕	男	秘書長	國際大學運動總會	International University Sports Federation	執行委員	Assessor	2019-2023
4	中華民國大專院校體育總會	郭銘匀	女	中華民國台灣競技啦啦隊協會副秘書長	國際大學運動總會	International University Sports Federation	技術委員	Technical Director	2018-2022
5	中華民國聽障者體育運動協會	安慶隆	男	常務理事	國際聽障田徑總會	International Deaf Athletics Federation	執行委員 - 亞太區	Board Member-Asia Pacific	2017-2021
6	中華民國聽障者體育運動協會	林昭穎	男	理事長	國際聽障籃球總會	Deaf International Basketball Federation	裁判委員會委員	Member of Referee Commission	2021-2023
7	中華民國高級中等學校體育總會	蔡銘哲	男	羽球裁判長	國際學校體育總會	International School Sport Federation	羽球技術委員會委員	Member of Badminton Technical Committee	2016-2022
8	中華奧林匹克委員會	吳經國	男	顧問	世界跆拳道總會	World Taekwondo	資深顧問	Senior Advisor	1998- 迄今
9	中華民國飛行運動總會	麥令琴	女	理事長	國際航空聯盟	World Air Sports Federation	副會長	Vice President	2010-2022
10	中華民國飛行運動總會	麥令琴	女	理事長	國際航空聯盟	World Air Sports Federation	章程委員會委員	Member of CASI Committee	2013-2022
11	中華民國劍道協會	吳相羅	男	副理事長	國際劍道聯盟	International Kendo Federation	理事	Director	2018-2021
12	中華民國卡巴迪運動協會	黃忠仁	男	理事長	國際卡巴迪總會	International Kabaddi Federation	副會長	Vice President	2019-2023
13	中華民國水上救生協會	姜茂勝	男	監事主席	國際水上救生總會	International Life Saving Federation	執行委員	Board of Director	2021-2024
14	中華民國水上救生協會	姜茂勝	男	監事主席	國際游泳名人堂	International Swimming Hall of Fame	選拔委員會委員	Member of Selection Committee	2000- 永久
15	中華民國射箭協會	邱炳坤	男	國立體育大學校長	世界射箭總會	World Archery Federation	技術委員會委員	Member of Technical Committee	2019-2023
16	中華民國網球協會	陳迪	男	無	國際網球總會	ITF World Tennies Tour Player Panels	國際網球總會職業巡迴賽球員小組	Member of ITF World Tennis Tour Player Panels	2021-2023

表7-14　2021年我國籍人士擔任國際體育運動組織重要職務資料表（續1）

項次	協會名稱	姓名	性別	現職	任職之組織中文名稱	任職之組織英文名稱	中文職稱	英文職稱	任職起迄日期
17	中華民國舉重協會	張朝國	男	名譽理事長	國際舉重總會	International Weightlifting Federation	榮譽第一副會長	Honorary First Vice President	2013- 迄今
18	中華民國舉重協會	楊素冠	女	副理事長	國際舉重總會	International Weightlifting Federation	教練研究委員會委員	Member of Coach and Research Committee	2017-2021
19	中華民國帆船協會	郭廷祥	男	常務理事	世界帆船聯合會	World Sailing	國際帆船競賽官員	World Sailing International Race Officer	2018-2022
20	中華民國棒球協會	彭誠浩	男	榮譽理事長暨理事	世界棒壘球總會	World Baseball Softball Confederation	棒球執行副會長	Baseball Executive Vice President	2013-2022
21	中華民國棒球協會	戴建帆	男	國際組組長	世界棒壘球總會	World Baseball Softball Confederation	發展委員會委員	Development Commission Member	2013-2022
22	中華民國棒球協會	曾應龍	男	無	世界棒壘球總會	World Baseball Softball Confederation	醫藥委員會委員	Medical Commission Member	2013-2022
23	中華民國桌球協會	洪聰敏	男	選訓委員	國際桌球總會	International Table Tennis Federation	運動科學委員會委員	Members of Sport, Science & Medical Committee	2021-2023
24	中華民國殘障運動總會	吳昇光	男	委員	國際桌球總會	International Table Tennis Federation	帕拉執行委員會委員	Member of Para Committee	2019-2021
25	中華民國殘障運動總會	吳昇光	男	委員	國際桌球總會	International Table Tennis Federation	醫學與分級委員會主席	Medical and Classification Committee	2019-2021
26	中華民國馬術協會	黃啓芳	男	顧問	國際馬術總會	International Federation for Equestrian Sports	副會長	Vice President	2019-2022
27	中華民國馬術協會	黃啓芳	男	顧問	國際馬術總會	International Federation for Equestrian Sports	國際馬術總會第八分區主席兼常務理事	Chair FEI Regional Group VIII and Board Member	2020-2024
28	中華民國西洋棋協會	陳美芳	女	秘書長	國際西洋棋總會	World Chess Federation	婦女委員會委員	Councillor of Commission for Women's Chess	2022-2024
29	中華民國滑雪協會	楊文雄	男	理事	國際滑雪總會	International Ski Federation	滑輪委員會委員	S.C. for Roller Skiing	2020-2022
30	中華民國滑雪協會	張啓仁	男	常務理事	國際滑雪總會	International Ski Federation	醫療委員會委員	Medical Committee Member	2018-2022
31	中華民國滑雪協會	陳建	男	副理事長	國際滑雪總會	International Ski Federation	滑草委員會委員	Grass Ski Committee Member	2020-2022

表7-14　2021年我國籍人士擔任國際體育運動組織重要職務資料表（續2）

項次	協會名稱	姓名	性別	現職	任職之組織中文名稱	任職之組織英文名稱	中文職稱	英文職稱	任職起迄日期
32	中華民國滑雪協會	王柏人	男	候補監事	國際滑雪總會	International Ski Federation	越野滑雪大眾滑雪類委員會委員	S.C for Popular Cross Country	2016-2022
33	中華民國滑雪協會	唐慰祖	男	教練	國際滑雪總會	International Ski Federation	高山滑雪遠東盃委員會委員	Alpine for Far East Cup	2021-2022
34	中華民國跆拳道協會	許安進	男	前理事長	世界跆拳道聯盟	World Taekwondo	執行委員	Council Member	2017-2021
35	中華民國角力協會	張聰榮	男	理事長	世界角力總會	United World Wrestling	裁判委員會委員	Member of Referees Commission	2019-無任期
36	中華民國拳擊協會	黃筱雯	女	選手	國際拳擊總會	International Boxing Association	冠軍暨資深選手委員會委員	Member of Champions and Veterans Committee	2021- 迄今
37	中華民國拳擊協會	林郁婷	女	選手	國際拳擊總會	International Boxing Association	冠軍暨資深選手委員會委員	Member of Champions and Veterans Committee	2021- 迄今
38	中華民國木球協會	翁啓祥	男	理事長	國際木球總會	International Woodball Federation	代理會長 / 副會長	Acting President/ Vice President	2021-2025
39	中華民國木球協會	黃俊清	男	秘書長	國際木球總會	International Woodball Federation	秘書長	Secretary General	2021-2025
40	中華民國木球協會	翁啓祥	男	理事長	國際木球總會	International Woodball Federation	器材委員會委員	Member of Equipment Committee	2021-2025
41	中華民國木球協會	張添福	男	副理事長	國際木球總會	International Woodball Federation	法規委員會委員	Member of Legal Committee	2021-2025
42	中華民國木球協會	林國棟	男	副理事長	國際木球總會	International Woodball Federation	技術委員會委員	Member of Technical Committee	2021-2025
43	中華民國體育運動舞蹈總會	葉榮裕	男	創會會長	世界運動舞蹈總會	World DanceSport Federation	裁判調查委員會亞洲區代表	Asia Representative of Operating Policy WDSF Adjudicators Commission	2018-2021
44	中華民國巧固球協會	方愼思	男	秘書長	國際巧固球總會	Federation Internationale de Tchoukball	會長	President	2017-2021
45	中華民國巧固球協會	黃春華	男	裁判長	國際巧固球總會	Federation Internationale de Tchoukball	副會長	Vice President	2017-2021
46	中華民國拔河運動協會	楊雅婷	女	副秘書長	國際拔河總會	Tug of War International Federation	公共關係委員會委員	Member of PR and Promotion Commission	2020-2024

表7-14　2021年我國籍人士擔任國際體育運動組織重要職務資料表（續3）

項次	協會名稱	姓名	性別	現職	任職之組織中文名稱	任職之組織英文名稱	中文職稱	英文職稱	任職起迄日期
47	中華民國拔河運動協會	吳念芝	女	臺北市立景美女子高級中學教師	國際拔河總會	Tug of War International Federation	審判委員會委員	Member of Appeals Commission	2020-2024
48	中華民國拔河運動協會	陳建文	男	國立臺灣海洋大學講師	國際拔河總會	Tug of War International Federation	運動員委員會委員	Member of Technical and Athletes Commission	2020-2024
49	中華民國藤球協會	葉政彥	男	榮譽理事長	國際藤球總會	International Sepaktakraw Federation	副會長	Vice president	2017-2021
50	中華民國健美健身協會	林大欽	男	顧問	國際健美總會	International Federation of Bodybuilding & Fitness	亞洲顧問	Asia Consultancy	2015-無任期
51	中華民國合球協會	黃英哲	男	國立臺北教育大學體育學系教授	國際合球總會	International Korfball Federation	副會長	Vice-President	2019-2023
52	中華民國合球協會	黃英哲	男	國立臺北教育大學體育學系教授	國際合球總會	International Korfball Federation	執行委員	Council Member	2019-2023
53	中華民國合球協會	吳俊賢	男	國際組職員	國際合球總會	International Korfball Federation	運動委員會委員	Member of Athletes Committee	2019-2023
54	中華民國健行登山會	黃一元	男	理事長	國際山岳聯盟	International Mountaineering and Climbing Federation	山域發展委員會委員	Member of Access Commission	2013-2021
55	中華民國健行登山會	王大濟	男	資深會員	國際山岳聯盟	International Mountaineering and Climbing Federation	安全委員會委員	Member of Safety Commission	2019-2022
56	中華民國槌球協會	林錦富	男	理事長	世界槌球總會	World Gateball Union	理事	Director	2017-2021
57	中華民國滑輪溜冰協會	黃錦龍	男	無	國際滑輪總會	World Skates	中央委員	Member of Center Committee	2018-2021
58	中華民國太極拳總會	陳清宮	男	理事長	中華國際太極拳聯盟總會	World Tai Chi Chuan Federation	理事長	Chairman	2018-2021
59	中華民國太極拳總會	林詩仁	男	秘書長	中華國際太極拳聯盟總會	World Tai Chi Chuan Federation	秘書長	Secretary-General	2018-2021
60	中華賽車會	楊光榮	男	執行長	國際機車聯盟	Federation Internationale de Motocyclisme	電動自行車委員會辦公室委員	Bureau Member of E-Bike Commission	2019-2021
61	中華民國袋棍球運動協會	魏士晉	男	常務理事	世界袋棍球總會	World Lacrosse	發展委員會委員	Member of Development Committee	2021-2024

表7-14　2021年我國籍人士擔任國際體育運動組織重要職務資料表（續4）

項次	協會名稱	姓名	性別	現職	任職之組織中文名稱	任職之組織英文名稱	中文職稱	英文職稱	任職起迄日期
62	中華民國相撲協會	李明峻	男	理事長	國際相撲聯盟	International Sumo Federation	理事	Director of Board	2019-2021
63	中華民國國武術總會	楊基龍	男	國際裁判及教練	國際武術聯合會	International Wushu Federation	技術委員會委員	Member of Technical Committee	2019-2023
64	中華民國山岳協會	黃偉齊	男	運動攀登部副部長	國際運動攀登總會	International Federation of Sport Climbing	亞洲委員會顧問	Asian Council Advisor	2017-無任期
65	中華民國山岳協會	王士豪	男	顧問	國際山岳聯盟	International Climbing & Mountaineering Federation	醫療委員會委員	Medical Commission Member	2013-無任期
66	中華民國台灣競技啦啦隊協會	張育銓	男	理事長	國際啦啦隊總會	International Cheer Union (ICU)	理事	Governing Council Member	2018-2022
67	中華民國籃球協會	李雲翔	男	副秘書長	國際籃球總會 - 亞洲區總會	International Basketball Federation - Asia Competitions Committee	競賽部門 - 東亞區委員	Member of Competition Committee-East	2019-2023
68	中華奧林匹克委員會	陳國儀	男	顧問	亞洲奧林匹克理事會	Olympic Council of Asia	執行委員會委員	Member of Executive Board	2015-2023
69	中華奧林匹克委員會	陳國儀	男	顧問	亞洲奧林匹克理事會	Olympic Council of Asia	財務委員會主席	Chairperson of Finance Committee	2015-2023
70	中華奧林匹克委員會	張煥禎	男	副主席	亞洲奧林匹克理事會	Olympic Council of Asia	醫藥委員會委員	Member of Medical Committee	2015-2023
71	中華奧林匹克委員會	吳經國	男	顧問	亞洲奧林匹克理事會	Olympic Council of Asia	顧問委員會委員	Member of Advisory Committee	2010-2023
72	中華奧林匹克委員會	朱木炎	男	委員	亞洲奧林匹克理事會	Olympic Council of Asia	運動員委員會委員	Member of Athletes Committee	2019-2023
73	中華奧林匹克委員會	沈依婷	女	顧問	亞洲奧林匹克理事會	Olympic Council of Asia	婦女與運動委員會委員	Member of Women and Sports Committee	2015-2023
74	中華奧林匹克委員會	孫立群	男	顧問	亞洲奧林匹克理事會	Olympic Council of Asia	媒體委員會委員	Member of Media Committee	2019-2023
75	中華奧林匹克委員會	李玉芳	女	秘書長	亞洲奧林匹克理事會	Olympic Council of Asia	資訊與統計委員會委員	Member of Information and Statistics Committee	2015-2023
76	中華民國大專院校體育總會	曾慶裕	男	秘書長	亞洲大學運動總會	Asian University Sports Federation	副會長	Vice President	2016-2022

表7-14　2021年我國籍人士擔任國際體育運動組織重要職務資料表（續5）

項次	協會名稱	姓名	性別	現職	任職之組織中文名稱	任職之組織英文名稱	中文職稱	英文職稱	任職起迄日期
77	中華民國大專院校體育總會	曾慶裕	男	秘書長	亞洲大學運動總會	Asian University Sports Federation	教育委員會主席	Chairman of Education Committee	2019-2023
78	中華民國大專院校體育總會	黃嘉汝	女	企劃宣傳服務組長	亞洲大學運動總會	Asian University Sports Federation	稽核	Auditor	2016-2022
79	中華民國大專院校體育總會	黃嘉汝	女	企劃宣傳服務組長	亞洲大學運動總會	Asian University Sports Federation	媒體委員會主席	Chiarman of Media Committee	2019-2022
80	中華民國大專院校體育總會	魏語庭	女	企劃宣傳服務副組長	亞洲大學運動總會	Asian University Sports Federation	媒體委員會委員	Member of Media Committee	2019-2022
81	中華民國大專院校體育總會	郭銘勻	女	輔仁大學教師	亞洲大學運動總會	Asian University Sports Federation	啦啦隊技術代表	Cheerleading Technical Delegate	2021-2022
82	中華民國擊劍協會	張煥禎	男	理事長	亞洲擊劍總會	Fencing Confederation of Asia	執行委員	Executive Committee Member	2021-2024
83	中華奧林匹克委員會	吳經國	男	顧問	亞洲保齡球總會	Asian Bowling Federation	名譽主席	Honorary President	2001- 迄今
84	中華民國羽球協會	張國祚	男	理事長	亞洲羽球總會	Badminton Asia	副主席	Vice President	2019-2023
85	中華民國羽球協會	陳志伸	男	國際組組長	亞洲羽球總會	Badminton Asia	裁判技術委員會主委	Chairperson of Technical Officials Committee	2021-2022
86	中華民國撞球總會	涂永輝	男	創會會長	亞洲花式撞球聯盟	Asian Pocket Billiard Union	會長	President	2019-2023
87	中華民國撞球總會	陳憶君	女	秘書長	亞洲花式撞球聯盟	Asian Pocket Billiard Union	秘書長	Secretary-General	2019-2023
88	中華民國藤球協會	蔡鴻鵬	男	理事長	亞洲藤球總會	Asian Sepaktakraw Federation	副會長	Vice president	2021-2025
89	中華民國台灣競技啦啦隊協會	張育銓	男	理事長	亞洲啦啦隊總會	Asian Cheer Union (ACU)	副會長	Vice president	2018-2022
90	中華民國台灣競技啦啦隊協會	廖志華	男	秘書長	亞洲啦啦隊總會	Asian Cheer Union (ACU)	技術委員	Technical committee member	2018-2022
91	中華民國輕艇協會	陳明雄	男	理事長	亞洲輕艇總會	Asian Canoe Confederation	龍舟委員會主任委員	Chairman of Dragon Boat Committee	2017-2021
92	中華民國輕艇協會	林裕堯	男	裁判	亞洲輕艇總會	Asian Canoe Confederation	輕艇激流委員會委員	Member of Canoe Slalom Committee	2017-2021
93	中華民國輕艇協會	王鴻原	男	裁判	亞洲輕艇總會	Asian Canoe Confederation	輕艇水球委員會委員	Member of Canoe Polo Committee	2019-2021

表7-14　2021年我國籍人士擔任國際體育運動組織重要職務資料表（續6）

項次	協會名稱	姓名	性別	現職	任職之組織中文名稱	任職之組織英文名稱	中文職稱	英文職稱	任職起迄日期
94	中華民國龍舟協會	陳明雄	男	理事長	亞洲龍舟總會	Asian Dragon Boat Federation	副會長	Vice President	2017-2021
95	中華民國龍舟協會	張兆鴻	男	副秘書長	亞洲龍舟總會	Asian Dragon Boat Federation	競賽委員會主任委員	Chairman of Competiton Committee	2016-2020 疫情影響未如期改選，職務暫行保留
96	中華民國卡巴迪運動協會	黃忠仁	男	理事長	亞洲卡巴迪總會	Asia Kabaddi Federation	副秘書長	Deputy Secretary-General	2019-2023
97	中華民國卡巴迪運動協會	蔡威暘	男	國際組組長	亞洲卡巴迪總會	Asia Kabaddi Federation	執行委員	Executive Committee Member	2019-2023
98	中華民國水中運動協會	曾應鉅	男	理事長	亞洲水中運動聯盟	Asian Underwater Federation	副主席	Vice President	2019-2023
99	中華民國射箭協會	邱炳坤	男	國立體育大學校長	亞洲射箭總會	World Archery Asia	執行委員會委員	Member of Executive Board	2017-2021
100	中華民國射箭協會	李建興	男	臺灣師範大學運動競技學系教授	亞洲射箭總會	World Archery Asia	裁判委員	Member of Judge Committee	2017-2021
101	中華民國射箭協會	李再立	男	臺北市體育局局長	亞洲射箭總會	World Archery Asia	運動科學與醫學委員會委員	Member of Sports Science & Medical Committee	2017-2021
102	中華民國舉重協會	吳美儀	女	理事	亞洲舉重總會	Asian Weightlifting Federation	教練研究委員會委員	Member of Coach and Research Committee	2015-2021
103	中華民國棒球協會	彭誠浩	男	榮譽理事長暨理事	亞洲棒球總會	Baseball Federation of Asia	會長	President	2013-2022
104	中華民國棒球協會	林華韋	男	副理事長	亞洲棒球總會	Baseball Federation of Asia	秘書長	Secretary-General	2013-2022
105	中華民國棒球協會	林宗成	男	秘書長	亞洲棒球總會	Baseball Federation of Asia	執行長	Executive Director	2013-2022
106	中華民國棒球協會	龔富儫	男	選務委員會召集人	亞洲棒球總會	Baseball Federation of Asia	賽務部主任	Director of Game Department	2013-2022
107	中華民國棒球協會	楊清瓏	男	理事	亞洲棒球總會	Baseball Federation of Asia	技術委員長	Director of Technical Commissioner	2013-2021
108	中華民國棒球協會	葉志仙	男	理事	亞洲棒球總會	Baseball Federation of Asia	訓練部主任	Director of Training Department	2013-2021
109	中華民國棒球協會	葉志仙	男	理事	亞洲棒球總會	Baseball Federation of Asia	技術委員長	Director of Technical Commissioner	2013-2022

表7-14　2021年我國籍人士擔任國際體育運動組織重要職務資料表（續7）

項次	協會名稱	姓名	性別	現職	任職之組織中文名稱	任職之組織英文名稱	中文職稱	英文職稱	任職起迄日期
110	中華民國棒球協會	黃士魁	男	理事	亞洲棒球總會	Baseball Federation of Asia	訓練部主任	Director of Training Department	2021-2022
111	中華民國壘球協會	潘一全	男	榮譽會長	亞洲壘球總會	Softball Asia	主席	Chairman	2019-2022
112	中華民國壘球協會	張家興	男	秘書長	亞洲壘球總會	Softball Asia	秘書長	Secretary-General	2019-2022
113	中華民國壘球協會	韓幸霖	女	理事	亞洲壘球總會	Softball Asia	教練委員會委員	Member of Coaching Committee	2019-2022
114	中華民國壘球協會	張思超	男	記錄組長	亞洲壘球總會	Softball Asia	紀錄委員會副主席	Co-Chair of Scoring Committee	2019-2022
115	中華民國壘球協會	蔡宜珊	女	副理事長	亞洲壘球總會	Softball Asia	發展委員會委員	Member of Development Committee	2019-2022
116	中華民國壘球協會	徐國華	男	競賽組長	亞洲壘球總會	Softball Asia	技術與競賽委員會委員	Member of Technical & Competitions Committee	2019-2022
117	中華民國壘球協會	林裕松	男	裁判組長	亞洲壘球總會	Softball Asia	裁判委員會委員	Member of Umpires Committee	2019-2022
118	中華民國桌球協會	廖炯堯	男	副理事長	亞洲桌球聯盟	Asian Table Tennis Union	技術裁判委員會委員	Member of Technical & Umpire Committee	2021-2023
119	中華民國馬術協會	葉益成	男	國際裁判	亞洲馬術總會	Asian Equestrian Federation	亞洲馬術總會馬場馬術委員會主席	Chairperson of Dressage Committee	2016-2023
120	中華民國柔道總會	呂威震	男	副理事長	亞洲柔道聯盟	Judo Union of Asia	副會長	Vice President	2015-2023
121	中華民國國武術總會	楊美蓉	女	理事長	亞洲武術聯合會	Wushu Federation of Asia	執行委員會委員	Member of Executive Board	2018-2022
122	中華民國國武術總會	楊逢時	男	段級委員會暨選訓委員會主任委員	亞洲武術聯合會	Wushu Federation of Asia	傳統武術委員會副主委	Vice Chairman of Traditional Wushu Committee	2018-2022
123	中華民國國武術總會	楊基龍	男	國際裁判及教練	亞洲武術聯合會	Wushu Federation of Asia	技術委員會委員	Member of Technical Committee	2018-2022
124	中華民國滑雪協會	林廷芳	男	理事長	亞洲滑雪聯盟	Asian Ski Federation	理事	Director	2006-2022
125	中華民國滑雪協會	陳金盈	男	秘書長	亞洲滑雪聯盟	Asian Ski Federation	財務理事	Auditor	2021-2022
126	中華民國排球協會	王貴賢	男	理事長	亞洲排球聯合會	Asian Volleyball Confederation	理事會理事	Member of Board of Administration	2015-2024

表7-14　2021年我國籍人士擔任國際體育運動組織重要職務資料表（續8）

項次	協會名稱	姓名	性別	現職	任職之組織中文名稱	任職之組織英文名稱	中文職稱	英文職稱	任職起迄日期
127	中華民國排球協會	黃國光	男	副理事長	亞洲排球聯合會	Asian Volleyball Confederation	發展暨行銷委員會委員	Member of Development and Marketing Committee	2015-2024
128	中華民國排球協會	章金榮	男	秘書長	亞洲排球聯合會	Asian Volleyball Confederation	裁判委員會委員	Member of Referees Committee	2015-2024
129	中華民國射擊協會	郭中興	男	名譽理事長	亞洲射擊聯盟	Asian Shooting Confederation	副會長	Vice President	2019-2023
130	中華民國射擊協會	郭中興	男	名譽理事長	亞洲飛靶射擊總會	Asian Clay Shooting Federation	副會長	Vice President	2019-2023
131	中華民國射擊協會	李文鵬	男	常務理事	亞洲飛靶射擊總會	Asian Clay Shooting Federation	執行委員	Member of Executive Committee	2019-2023
132	中華民國滑水總會	林廷祥	男	名譽理事長	國際滑水暨寬板滑水總會亞洲聯盟	International Waterski & Wakeboard Federation, Asia Confederation	會長	President	2016-2024
133	中華民國滑水總會	鄧佩珊	女	理事	國際滑水暨寬板滑水總會亞洲聯盟	International Waterski & Wakeboard Federation, Asia Confederation	纜繩滑水委員會委員	Member of Cable Ski Council	2016-2024
134	中華民國壁球協會	陳致遠	男	榮譽理事長	亞洲壁球總會	Asian Squash Federation	會員委員會副主席	Vice Chairman of Membership Committee	2017-2021
135	中華民國空手道協會	黃成金	男	裁判	亞洲空手道總會	Asian Karate Federation	裁判委員會委員	Member of Referee Commission	2019-2023
136	中華民國角力協會	張聰榮	男	理事長	亞洲角力總會	United World Wrestling Asia	裁判委員會主席兼召集人	Chairman of Technical and Referees Commission	2018-無任期
137	中華民國橄欖球協會	黃漢滄	男	理事長	亞洲橄欖球總會	Asia Rugby	競賽委員會委員	Member of Competition Committee	2020-2021
138	中華民國橄欖球協會	李宗義	男	組長	亞洲橄欖球總會	Asia Rugby	發展委員會委員	Member of Asia Rugby Development Committee	2020-2021
139	國立體育大學	黃永旺	男	專任教授	亞洲太平洋巧固球總會	Asia Pacific Tchoukball Federation	代理會長	Acting President	2017-2021
140	中華民國巧固球協會	黃進成	男	無	亞洲太平洋巧固球總會	Asia Pacific Tchoukball Federation	秘書長	Secretary General	2017-2021
141	中華民國田徑協會	王景成	男	秘書長	亞洲田徑總會	Asian Athletics Association	獨立理事	Individual Council Member	2019-2023

表7-14　2021年我國籍人士擔任國際體育運動組織重要職務資料表（續9）

項次	協會名稱	姓名	性別	現職	任職之組織中文名稱	任職之組織英文名稱	中文職稱	英文職稱	任職起迄日期
142	中華民國田徑協會	鄭世忠	男	副秘書長	亞洲田徑總會	Asian Athletics Association	醫療委員會委員	Member of Medical Committee	2019-2023
143	中華民國鐵人三項運動協會	戴良輝	男	國際組長	亞洲鐵人三項聯盟	Asian Triathlon Confederation	技術委員會委員	Member of Technical Committee	2019-2023
144	中華民國合氣道協會	王琇娟	女	理事長	亞洲合氣道聯盟	Asian Aikido Federation	會長	President	2020-2023
145	中華民國合氣道協會	魏希聖	男	副秘書長	亞洲合氣道聯盟	Asian Aikido Federation	秘書長	Secretary-General	2020-2023
146	中華民國山岳協會	黃楩楠	男	理事長	亞洲山岳聯盟	Union of Asian Alpine Association	執行委員	Member of Council	2018-無任期
147	中華民國山岳協會	黃楩楠	男	理事長	亞洲市民運動聯盟	Asiatischer Volkssport Verband	副會長	Vice President	2018-無任期
148	中華民國健力協會	趙珍葉	女	秘書長	亞洲健力總會	Asian Powerlifting Federation	技術委員會主席	Chairperson of Technical Committee	2019-2023
149	中華民國合球協會	黃英哲	男	國立臺北教育大學體育學系教授	亞洲合球聯盟	IKF Asia - the Asian Continental Korfball Confederation	會長	President	2019-2023
150	中華民國合球協會	黃英哲	男	國立臺北教育大學體育學系教授	亞洲合球聯盟	IKF Asia - the Asian Continental Korfball Confederation	推展與教育委員會主席	Chairperson of Development and Education Committee	2019-2023
151	中華民國合球協會	韓國瑾	女	副理事長	亞洲合球聯盟	IKF Asia - the Asian Continental Korfball Confederation	執行委員	Member of Executive Committee	2019-2023
152	中華民國合球協會	韓國瑾	女	副理事長	亞洲合球聯盟	IKF Asia - the Asian Continental Korfball Confederation	競賽委員會主席	Chairperson of Competition Committee	2019-2023
153	中華民國合球協會	溫玉塘	男	國際組組員	亞洲合球聯盟	IKF Asia - the Asian Continental Korfball Confederation	行銷與傳播委員會委員	Member of Marketing and Communication Committee	2019-2023
154	中華民國合球協會	黃丹臨	女	裁判組副組長	亞洲合球聯盟	IKF Asia - the Asian Continental Korfball Confederation	競賽委員會委員	Member of Competition Committee	2019-2023
155	中華民國健行登山會	黃一元	男	理事長	亞洲山岳聯盟	Union Asia Alpine Association	財務長	Treasurer	2008-2021
156	中華民國滾球協會	苗天與	男	理事長	亞洲法式滾球運動總會	Asian Boules Sport Confederation	副主席	Vice President	2017-2021
157	中華民國槌球協會	謝式穀	男	前理事長	亞洲槌球總會	Asia Gateball Union	理事	Director	2017-2021

表7-14　2021年我國籍人士擔任國際體育運動組織重要職務資料表（續10）

項次	協會名稱	姓名	性別	現職	任職之組織中文名稱	任職之組織英文名稱	中文職稱	英文職稱	任職起迄日期
158	中華民國槌球協會	林錦富	男	理事長	亞洲槌球總會	Asia Gateball Union	理事	Director	2017-2021
159	中華民國軟式網球協會	朱文慶	男	理事長	亞洲軟式網球聯盟	Asian Soft Tennis Federation	副會長	Vice President	2018-2022
160	中華民國軟式網球協會	謝章福	男	秘書長	亞洲軟式網球聯盟	Asian Soft Tennis Federation	常務理事	Member of Executive Council	2018-2022
161	中華民國籃網球協會	陳薇婷	女	秘書長	亞洲籃網球總會	Asian Netball Federation	財務長	Honorary Treasurer	2021-2023
162	中華民國滑輪溜冰協會	黃忠仁	男	無	亞洲滑輪聯合會	World Skate Asia	中央委員	Member of Center Committee	2019-2022
163	中華民國滑輪溜冰協會	洪斌福	男	無	亞洲滑輪聯合會	World Skate Asia	中央委員	Member of Center Committee	2019-2022
164	中華民國足球協會	王筱薰	男	顧問	亞洲足球聯盟	Asian Football Confederation	媒體與社群委員會委員	Member of Media & Communications Committee	2019-2022
165	中華民國足球協會	彭臺臨	男	監事	亞洲足球聯盟	Asian Football Confederation	監察與合規委員會委員	Member of Audit & Compliance Committee	2019-2022
166	中華民國足球協會	方靖仁	男	秘書長	亞洲足球聯盟	Asian Football Confederation	五人制與沙灘足球委員會委員	Member of Futsal & Beach Soccer Committee	2019-2022
167	中華民國相撲協會	李明峻	男	理事長	亞洲相撲聯盟	Asian Sumo Federation	副會長	Vice President	2019-2021
168	中華民國跆拳道協會	張火爐	男	理事長	亞洲跆拳道聯盟	Asian Taekwondo Union	理事	Council Member	2021-2024
169	中華民國跆拳道協會	張火爐	男	理事長	亞洲跆拳道聯盟	Asian Taekwondo Union	顧問委員會委員	Memember of Advisory Committee	2020-2021
170	中華民國跆拳道協會	許安進	男	前理事長	亞洲跆拳道聯盟	Asian Taekwondo Union	執行委員	Council Member	2017-2021
171	中華民國跆拳道協會	朱木炎	男	國立體育大學專技副教授	亞洲跆拳道聯盟	Asian Taekwondo Union	運動員委員會委員	Memember of Athletes Committee	2020-2021
172	中華民國跆拳道協會	劉祖蔭	男	代表隊總教練	亞洲跆拳道聯盟	Asian Taekwondo Union	教練委員會委員	Memember of Coaches Committee	2020-2021
173	中華民國跆拳道協會	王文賢	男	協會競賽裁判委員會主席	亞洲跆拳道聯盟	Asian Taekwondo Union	道德委員會委員	Memember of Ethics Committee	2020-2021
174	中華民國跆拳道協會	羅文祥	男	協會競賽組組長	亞洲跆拳道聯盟	Asian Taekwondo Union	競賽委員會委員	Memember of Games Committee	2020-2021
175	中華民國跆拳道協會	竇鳳鳴	女	亞洲大學講師	亞洲跆拳道聯盟	Asian Taekwondo Union	對打委員會副主席	Memember of Kyorugi Committee (IR)	2020-2021

表7-14　2021年我國籍人士擔任國際體育運動組織重要職務資料表（續11）

項次	協會名稱	姓名	性別	現職	任職之組織中文名稱	任職之組織英文名稱	中文職稱	英文職稱	任職起迄日期
176	中華民國跆拳道協會	戴淑華	女	協會秘書長	亞洲跆拳道聯盟	Asian Taekwondo Union	帕拉委員會委員	Memember of Paralympics Committee	2020-2021
177	中華民國跆拳道協會	連榮華	男	協會品勢暨武藝委員會主席	亞洲跆拳道聯盟	Asian Taekwondo Union	品勢裁判委員會委員	Memember of Poomsae Committee (IR)	2020-2021
178	中華民國跆拳道協會	周桂名	男	國立臺灣體育運動大學技擊運動學系主任	亞洲跆拳道聯盟	Asian Taekwondo Union	技術委員會委員	Memember of Technical Committee	2020-2021
179	中華民國跆拳道協會	秦玉芳	女	臺北市立大學體育學院技擊運動學系副教授	亞洲跆拳道聯盟	Asian Taekwondo Union	女性跆拳道運動委員會委員	Memember of Women in Taekwondo Committee	2020-2021
180	中華民國跆拳道協會	許峯池	男	國立臺北科技大學附屬桃園農工學務主任	亞洲跆拳道聯盟	Asian Taekwondo Union	青年委員會 - 委員	Memember of Youth Committee	2020-2021
181	中華民國踢拳道協會	孔捷晧	男	理事長	世界踢拳道亞洲總會	WAKO Asian Kickboxing Confederation	理事會委員	Board Member	2016-2020 疫情影響未如期改選，職務暫行保留
182	台灣柔術總會	蔡坤龍	男	理事長	亞洲柔術聯盟	Ju-Jitsu Asian Union	亞東區副主席	Vice President East Asia	2019-2024
183	台灣柔術總會	蔡坤龍	男	理事長	亞洲柔術聯盟	Ju-Jitsu Asian Union	媒體委員會主席	Chairperson of Media Committee	2019-2024
184	台灣柔術總會	林育鼎	男	副理事長	亞洲柔術聯盟	Ju-Jitsu Asian Union	理事	Board Member	2019-2024
185	台灣柔術總會	張益銘	男	監事	亞洲柔術聯盟	Ju-Jitsu Asian Union	國際關係委員會委員	Member of International Relations Committee	2019-2024
186	中華民國曲棍球協會	吳志朋	男	秘書長	亞洲曲棍球總會	Asia Hockey Federation	亞洲發展參與委員會委員	Member of AHF Development & Engagement Committee	2019-2022
187	中華民國體育運動記者協會	戚海倫	女	理事	亞洲體育記者聯盟	AIPS ASIA	執行委員會委員	Executive Committee Member	2017-2020 疫情影響未如期改選，職務暫行保留
188	中華奧林匹克委員會	林鴻道	男	主席	東亞奧林匹克委員會協會	East Asian Olympic Committees	副主席	Vice President	2015-2023
189	中華奧林匹克委員會	沈依婷	女	顧問	東亞奧林匹克委員會協會	East Asian Olympic Committees	理事	Council Member	2015-2023

表7-14　2021年我國籍人士擔任國際體育運動組織重要職務資料表（續12）

項次	協會名稱	姓名	性別	現職	任職之組織中文名稱	任職之組織英文名稱	中文職稱	英文職稱	任職起迄日期
190	中華奧林匹克委員會	張煥禎	男	副主席	東亞奧林匹克委員會協會	East Asian Olympic Committees	醫學委員會委員	Member of Medical Committee	2019-2023
191	中華奧林匹克委員會	陳全壽	男	顧問	東亞奧林匹克委員會協會	East Asian Olympic Committees	運動與法規委員會委員	Rules and Sports Committee	2015-2023
192	中華民國柔道總會	呂威震	男	副理事長	東亞柔道總會	East Asian Judo Federation	會長	President	2019-2023
193	中華民國柔道總會	呂威震	男	副理事長	亞太體育總會	General Association of Asia-Pacific Sports Federation	副會長	Vice President	2015-2023
194	中華民國柔道總會	許淑慧	女	副秘書長	東亞柔道總會	East Asian Judo Federation	副秘書長	Deputy General Secretary	2019-2023
195	中華民國足球協會	林修義	女	財務長	東亞足球總會	East Asian Football Federation	財務委員會委員	Member of Finance Committee	2019-2022
196	中華民國足球協會	王筱薰	男	顧問	東亞足球總會	East Asian Football Federation	執行委員	Member of Executive Committee	2019-2022
197	中華民國足球協會	焦佳弘	男	副秘書長	東亞足球總會	East Asian Football Federation	法律委員會委員	Member of Legal Committee	2019-2022
198	中華民國足球協會	蔡鴻義	男	副秘書長	東亞足球總會	East Asian Football Federation	競賽委員會委員	Member of Competition Committee	2019-2022
199	中華民國足球協會	方靖仁	男	秘書長	東亞足球總會	East Asian Football Federation	技術及發展委員會委員	Member of Technical and Development Committee	2019-2022
200	中華民國足球協會	劉松和	男	裁判組組長	東亞足球總會	East Asian Football Federation	裁判委員會委員	Member of Referee Committee	2019-2022
201	中華民國射擊協會	郭中興	男	名譽理事長	東南亞射擊協會	South-East Asia Shooting Association	副會長	Vice President	2015-2023
202	中華民國射擊協會	郭中興	男	名譽理事長	泛太平洋射擊協會	Pan-Pacific Shooting Federation	副會長	Vice President	2021-2025
203	中華民國卡巴迪運動協會	黃忠仁	男	理事長	東亞卡巴迪總會	East Asian Kabaddi Federation	會長	President	2019-2021
204	中華民國壁球協會	徐靜輝	男	理事長	東亞壁球聯合會	East Asian Squash Federation	醫務總監	Medical Director	2015-2022
205	中華民國空手道協會	曾仁鴻	男	裁判	東亞空手道聯盟	East Asian Karate Federation	裁判委員會委員	Member of Referee Commission	2019-2023
206	中華民國空手道協會	陳福興	男	副會長	東亞空手道聯盟	East Asian Karate Federation	理事	Member of Executive Committee Council	2019-2023

表7-14　2021年我國籍人士擔任國際體育運動組織重要職務資料表（續完）

項次	協會名稱	姓名	性別	現職	任職之組織中文名稱	任職之組織英文名稱	中文職稱	英文職稱	任職起迄日期
207	中華民國槌球協會	陳光復	男	顧問	亞太槌球聯合會	Asia Pacific Gateball Union	會長	President	2019-2021
208	中華民國槌球協會	林錦富	男	理事長	亞太槌球聯合會	Asia Pacific Gateball Union	秘書長	Secretary General	2019-2021
209	中華民國槌球協會	陳志一	男	顧問	亞太槌球聯合會	Asia Pacific Gateball Union	理事	Director	2019-2022
210	中華民國帆船協會	葉惠文	女	秘書長	亞洲帆船總會	Asian Sailing Federation	重型帆船委員會委員	Member of Keelboat Committee	2021-2024
211	中華民國聽障者體育運動協會	張堯茜	女	理事	亞太聽障運動總會	Asia Pacific Deaf Sports Confederation	執行委員	Exeutive Committee Member	2021-2023

表7-15　我國籍人士擔任國際體育運動組織重要職務性別統計

中華民國 110 年　單位：席次

區域別	男性		女性		總計	百分比（%）
	席次	百分比（%）	席次	百分比（%）		
國際體育運動組織	56	84.85%	10	15.15%	66	31.28%
亞洲體育運動組織	118	81.38%	27	18.62%	145	68.72%
總計	174	82.46%	37	17.54%	211	100.00%

表7-16　兩岸體育運動交流人次概況

單位：人次

年分	臺灣赴大陸	大陸來臺灣
76-80	4,188	-
81-85	11,499	1,121
86	-	-
87	-	730
88	-	653
89	-	936
90	-	780
91	-	935
92	-	726
93	-	829
94	-	1,201
95	-	1,149
96	-	1,321
97	-	1,466
98	-	1,598
99	-	2,670
100	-	3,596
101	-	3,430
102	-	3,232
103	-	3,437
104	-	3,313
105	-	3,387
106	-	2,684
107	-	5,255
108	-	4,872
109	-	144
110	-	3
總計	15,687	49,468

說明：1. 本表統計時間至民國 110 年 12 月 31 日止。
2. 民國 86 年後，赴大陸進行體育運動交流無需報教育部體育署核定，因此無資料可統計。
3. 民國 76 至 85 年赴大陸進行體育運動交流之詳細人次，請參閱中華民國 110 年運動統計。

表8-1　教練與選手獲頒一等國光體育獎章概況

中華民國 72 年至 110 年　單位：面

年分	教練				選手			
	一等				一等			
	一級	二級	三級	四級	一級	二級	三級	四級
72-75	-	-	-	-	0	6	3	0
76-80	-	-	-	-	0	0	15	0
81-85	0	44	128	0	0	20	34	0
86-90	0	29	439	0	0	4	79	0
91	0	0	5	0	0	0	0	0
92	0	0	0	0	0	0	0	0
93	0	0	0	0	2	4	3	0
94	0	0	0	0	0	0	0	0
95	0	0	0	0	0	1	0	0
96	0	0	0	0	0	0	0	0
97	0	0	0	0	1	1	2	0
98	0	0	22	0	0	0	0	0
99	0	0	0	0	0	0	0	0
100	0	0	0	0	0	0	0	0
101	0	0	0	0	1	0	1	0
102	1	0	10	0	0	0	0	0
103	0	0	0	0	0	0	0	0
104	0	0	0	0	0	0	0	0
105	5	0	6	0	1	0	4	0
106	0	0	0	0	0	0	0	0
107	0	0	0	0	0	0	0	0
108	0	0	0	0	0	0	0	0
109	0	0	0	0	0	0	0	0
110	4	8	19	0	3	6	7	0
總計	10	81	629	0	8	42	148	0

資料來源：教育部體育署。

說明：1. 本表統計時間至民國 110 年 12 月 31 日止。

2. 本表中，72 年至 90 年各級獎章詳細頒發數據，請參閱中華民國 95 年體育統計。

3. 97 年 2008 北京奧運舉重女子 48 公斤量級銅牌遞補爲金牌及女子 63 公斤量級銅牌遞補爲銀牌，於 107 年分別核定爲一等一級及一等二級國光體育獎章；101 年 2012 倫敦奧運舉重女子 53 公斤量級銀牌遞補爲金牌，於 110 年核定爲一等一級國光體育獎章。

表8-2　教練與選手獲頒二等國光體育獎章概況

中華民國 72 年至 110 年　單位：面

年分	教練				選手			
	二等				二等			
	一級	二級	三級	四級	一級	二級	三級	四級
72-75	-	-	-	-	61	47	0	0
76-80	-	-	-	-	17	49	8	0
81-85	185	464	59	0	52	143	7	0
86-90	398	1,052	200	14	65	178	8	0
91	16	0	3	19	14	76	88	33
92	0	0	0	0	1	1	17	0
93	0	0	0	63	1	43	6	0
94	0	0	0	0	0	0	3	0
95	0	185	0	0	1	0	10	1
96	64	26	28	0	34	46	35	0
97	0	0	0	0	1	43	8	0
98	2	0	0	0	0	0	0	0
99	0	0	0	0	23	52	68	1
100	38	20	25	0	0	1	4	0
101	0	0	4	0	1	10	4	0
102	3	0	0	0	0	0	2	0
103	16	4	0	0	17	63	59	0
104	9	19	8	0	0	2	5	0
105	0	0	0	0	0	8	7	0
106	0	0	0	0	0	3	0	0
107	37	42	73	0	53	59	124	0
108	7	0	0	0	0	2	2	0
109	0	0	0	0	4	3	0	0
110	6	0	1	0	3	10	3	0
總計	781	1,812	401	96	348	839	468	35

資料來源：教育部體育署。

說明：1. 本表統計時間至民國 110 年 12 月 31 日止。

2. 本表中，72 年至 90 年各級獎章詳細頒發數據，請參閱中華民國 95 年體育統計。

表8-3　教練與選手獲頒三等國光體育獎章概況

中華民國 72 年至 110 年　單位：面

年分	教練				選手			
	三等				三等			
	一級	二級	三級	四級	一級	二級	三級	四級
72-75	-	-	-	-	57	102	3	0
76-80	-	-	-	-	16	205	112	0
81-85	227	406	555	0	48	84	213	0
86-90	465	640	1,470	0	84	109	221	0
91	16	16	53	19	4	7	12	2
92	0	0	0	0	4	15	45	0
93	0	8	5	46	40	78	39	0
94	0	0	0	7	44	76	89	0
95	0	0	0	0	42	81	134	0
96	0	1	0	0	37	76	71	0
97	11	16	12	0	21	28	6	0
98	0	0	0	0	39	45	68	0
99	21	13	1	0	10	55	100	0
100	0	0	0	0	27	80	82	0
101	0	0	0	0	31	55	59	0
102	0	0	0	0	56	217	203	0
103	0	0	0	0	21	55	45	0
104	0	0	0	0	165	145	218	0
105	0	0	0	0	78	211	86	0
106	0	0	0	0	97	153	160	0
107	0	0	0	0	30	176	105	0
108	0	0	0	0	156	115	176	0
109	0	0	0	0	27	47	39	0
110	0	0	0	0	3	9	5	0
總計	740	1,100	2,096	72	1,137	2,224	2,291	2

資料來源：教育部體育署。

說明：1. 本表統計時間至民國 110 年 12 月 31 日止。

2. 本表中，72 年至 90 年各級獎章詳細頒發數據，請參閱中華民國 95 年體育統計。

表8-4　教練與選手獲頒一等國光體育獎助學金概況

中華民國 72 年至 110 年　單位：新臺幣／萬元

年分	教練				選手			
	一等				一等			
	一級	二級	三級	四級	一級	二級	三級	四級
72-75	-	-	-	-	0	480	900	0
76-80	-	-	-	-	0	0	4,500	0
81-85	0	392	5,370	0	0	1,600	12,000	0
86-90	0	2,667.5	13,527	0	0	2,200	24,121	0
91	0	0	75	0	0	0	0	0
92	0	0	0	0	0	0	0	0
93	0	0	0	0	30	662.8	409.6	0
94	0	0	0	0	180	136.8	57.6	0
95	0	0	0	0	180	638	395.2	0
96	0	0	0	0	0	0	0	0
97	0	0	0	0	180	91.2	1,038.4	0
98	0	0	372.66	0	180	91.2	86.4	0
99	0	0	27.34	0	180	91.2	86.4	0
100	0	0	0	0	180	91.2	86.4	0
101	0	0	0	0	180	98.8	91.2	0
102	0	200	100	0	180	0	0	0
103	0	0	0	0	0	0	0	0
104	0	0	0	0	0	0	0	0
105	300	0	200	0	2,000	0	2,000	0
106	0	0	0	0	0	0	0	0
107	0	0	0	0	22.8	158.2	0	0
108	0	0	0	0	0	0	0	0
109	0	0	0	0	0	0	0	0
110	1,000	1,200	1,200	0	6,373.7	4,550	3,500	0
總計	1,300	4,459.5	20,872	0	9,866.5	10,889.4	49,272.2	0

資料來源：教育部體育署。

說明：1. 本表統計時間至民國 110 年 12 月 31 日止。

2. 本表中，72 年至 90 年各級獎章詳細頒發數據，請參閱中華民國 95 年體育統計。

3. 2008 年北京奧林匹克運動會舉重選手遞補金牌及銀牌，獲頒國光獎金差額於 107 年核頒；2012 年倫敦奧林匹克運動會舉重選手遞補金牌，獲頒國光獎金差額於 110 年核頒。

表8-5　教練與選手獲頒二等國光體育獎助學金概況

中華民國 72 年至 110 年　單位：新臺幣／萬元

年分	教練				選手			
	二等				二等			
	一級	二級	三級	四級	一級	二級	三級	四級
72-75	-	-	-	-	10,370	4,700	0	0
76-80	-	-	-	-	2,890	4,900	400	0
81-85	4,182	4,711	150	0	8,840	14,300	350	0
86-90	8,293	7,920	910	340	10,991	18,126	1,051	710
91	800	0	238	450	2,800	7,867	5,420	5,150.5
92	0	0	0	0	200	100	1,020	0
93	0	0	0	600	200	4,260	360	0
94	0	0	0	0	0	0	210	0
95	0	99.0901	-	-	300	-	900	0
96	3,900	1,365	1,080	-	10,200	6,900	6,450	0
97	0	0	0	0	300	6,600	810	0
98	50	0	0	0	0	0	0	0
99	0	0	0	0	6,900	7,800	6,120	0
100	1,928.2	130	90	0	0	150	360	0
101	0	0	30	0	300	1,500	360	0
102	50	0	0	0	0	0	180	0
103	700	50	0	0	5,100	9,450	5,310	0
104	300	100	0	0	0	300	450	0
105	0	0	0	0	0	1,200	630	0
106	0	0	0	0	0	450	0	0
107	1,400	200	90	0	16,200	9,000	11,340	0
108	100	0	0	0	0	300	180	0
109	0	0	0	0	1,200	450	0	0
110	300	0	30	0	900	1,500	315	0
總計	22,003.2	14,575.0901	2,618	1,390	77,691	99,853	42,216	5,860.5

資料來源：教育部體育署。

說明：1. 本表統計時間至民國 110 年 12 月 31 日止。

2. 本表中，72 年至 90 年各級獎章詳細頒發數據，請參閱中華民國 95 年體育統計。

表8-6　教練與選手獲頒三等國光體育獎助學金概況

中華民國 72 年至 110 年　單位：新臺幣／萬元

年分	教練				選手			
	三等				三等			
	一級	二級	三級	四級	一級	二級	三級	四級
72-75	-	-	-	-	1,710	2,040	30	0
76-80	-	-	-	-	480	4,100	1,120	0
81-85	1,057	1,183	742	0	1,440	1,680	2,130	0
86-90	2,392.5	1,232	1,092.4988	0	2,850	2,470	2,094	350
91	270	40	20	150	319	360	219	104
92	0	0	0	0	160	300	20	0
93	0	70	60	200	1,600	1,560	290	0
94	0	0	0	50	1,260	880	140	0
95	0	0	0	0	2,460	2,430	1,585	0
96	0	90	0	0	2,220	2,280	615	0
97	349.5	171	60	0	1,320	840	30	0
98	0	0	0	0	2,820	1,455	720	0
99	220.5	63	4.5	0	600	1,620	1,380	0
100	0	0	0	0	1,605	1,710	825	0
101	0	0	0	0	1,860	1,560	660	0
102	0	0	0	0	3,360	6,510	3,045	0
103	0	0	0	0	1,080	1,470	585	0
104	0	0	0	0	9,900	4,350	2,685	0
105	0	0	0	0	4,680	6,300	750	0
106	0	0	0	0	7,440	5,655	2,145	0
107	0	0	0	0	1,740	4,860	735	0
108	0	0	0	0	9,420	2,685	2,310	0
109	0	0	0	0	1,620	1,230	240	0
110	0	0	0	0	180	270	0	0
總計	4,289.5	2,849	1,978.9988	400	62,124	58,615	24,353	454

資料來源：教育部體育署。

說明：1. 本表統計時間至民國 110 年 12 月 31 日止。

2. 本表中，72 年至 90 年各級獎章詳細頒發數據，請參閱中華民國 95 年體育統計。

表8-7　102-110年國際賽會績優身心障礙選手獎勵金發放情形

單位：人次；萬元

年度	帕拉林匹克運動會			達福林匹克運動會			亞洲帕拉運動會			4年1次，國際性，會員國60個以上			4年1次，國際性，會員國30-60個			2年1次，國際性，會員國30個以上			2年1次，亞太區，會員國30個以上			合計		
	人次		總金額	人次		總金額	人次		總金額	人次		總金額	人次		總金額	人次		總金額	人次		總金額	人次		總金額
	男	女		男	女		男	女		男	女		男	女		男	女		男	女		男	女	
102	-	-	-	29	31	2,841	-	-	-	-	-	-	-	-	-	6	1	157	8	6	112	43	38	3,110
103	-	-	-	-	-	-	35	24	1,152	0	3	225	-	-	-	0	1	45	-	-	-	35	28	1,422
104	-	-	-	-	-	-	-	-	-	18	29	2,114	-	-	-	-	-	-	76	32	1,410	94	61	3,524
105	5	3	540	-	-	-	-	-	-	1	1	71	-	-	-	-	-	-	-	-	-	6	4	611
106	-	-	-	36	36	3,140	-	-	-	-	-	-	-	-	-	2	0	90	4	6	83	42	42	3,313
107	-	-	-	-	-	-	28	9	715	0	3	225	-	-	-	2	11	258	-	-	-	30	23	1,198
108	-	-	-	-	-	-	-	-	-	5	24	1,235	-	-	-	-	-	-	9	1	86	14	25	1,321
109	-	-	-	-	-	-	-	-	-	-	-	-	-	-	-	-	-	-	-	-	-	-	-	-
110	3	6	348	-	-	-	-	-	-	-	-	-	-	-	-	-	-	-	-	-	-	3	6	348
總計	17		888	132		5,981	96		1,867	84		3,870	0		0	23		550	142		1,691	494		14,847

表8-8　110年體育運動精英獎各獎項獲獎人名單

獎項	獲獎人	
終身成就獎	翁明輝	
特別獎	莊智淵	
獎項	**入圍者**	**獲獎人**
最佳男運動員獎	李智凱 湯智鈞 楊勇緯 潘政琮	楊勇緯
最佳女運動員獎	文姿云 郭婞淳 黃筱雯 鄭怡靜 羅嘉翎	郭婞淳
最佳教練獎	林敬能 陳宏麟 劉文等 劉展明	陳宏麟
最佳運動團隊獎	2020 東京奧林匹克運動會羽球男子雙打代表隊 2020 東京奧林匹克運動會射箭男子團體代表隊 2020 東京奧林匹克運動會競技體操男子代表隊	2020 東京奧林匹克運動會羽球男子雙打代表隊
最佳新秀運動員獎	汪凌蓁 張博雅 許樂	許樂
最佳運動精神獎	黃筱雯 潘政琮	潘政琮

表8-9　110年體育推手獎獲獎名單（按筆畫排序）

類別	獎項	單位名稱
贊助類	金質獎	八馬國際事業有限公司
		三商美邦人壽保險股份有限公司
		中國信託商業銀行股份有限公司
		中華電信股份有限公司
		台中商業銀行股份有限公司
		台北富邦商業銀行股份有限公司
		台灣人壽保險股份有限公司
		台灣大哥大股份有限公司
		台灣中油股份有限公司
		台灣電力股份有限公司
		合作金庫商業銀行股份有限公司
		全球人壽保險股份有限公司
		長庚醫療財團法人
		財團法人中租青年展望基金會
		第一商業銀行股份有限公司
		國泰人壽保險股份有限公司
		國裕開發股份有限公司
		崇越科技股份有限公司
		渣打國際商業銀行股份有限公司
		富邦人壽保險股份有限公司
		富邦金融控股股份有限公司
		富邦綜合證券股份有限公司
		華南金融控股股份有限公司
		臺灣土地銀行股份有限公司
		臺灣菸酒股份有限公司
		優乃克股份有限公司
	銀質獎	台灣運動彩券股份有限公司
		富邦產物保險股份有限公司
		福又達生物科技股份有限公司
		新光人壽保險股份有限公司

表8-9　110年體育推手獎獲獎名單（按筆畫排序）（續1）

類別	獎項	單位名稱
贊助類	銅質獎	玉山金融控股股份有限公司
		台灣山葉機車工業股份有限公司
		財團法人兆豐國際商業銀行文教基金會
		美商如新華茂股份有限公司台灣分公司
		美商賀寶芙股份有限公司台灣分公司
		財團法人鴻海教育基金會
		勝利體育事業股份有限公司
		愛山林建設開發股份有限公司
	長期贊助獎	三商美邦人壽保險股份有限公司
		中國信託商業銀行股份有限公司
		中華電信股份有限公司
		玉山金融控股股份有限公司
		台中商業銀行股份有限公司
		台北富邦商業銀行股份有限公司
		台灣大哥大股份有限公司
		台灣電力股份有限公司
		合作金庫商業銀行股份有限公司
		杜元坤先生
		長庚醫療財團法人
		美商如新華茂股份有限公司台灣分公司
		財團法人台北市私立東森社會福利慈善基金會
		財團法人鴻海教育基金會
		第一商業銀行股份有限公司
		國泰人壽保險股份有限公司
		創見資訊股份有限公司
		崇越科技股份有限公司
		富邦金融控股股份有限公司
		富邦產物保險股份有限公司
		華南金融控股股份有限公司
		臺灣土地銀行股份有限公司

表8-9　110年體育推手獎獲獎名單（按筆畫排序）（續完）

類別	獎項	單位名稱
推展類	金質獎	中華電信股份有限公司
		台灣電力股份有限公司
		合作金庫商業銀行股份有限公司
		財團法人桃園市四維體育推廣教育基金會
		國泰人壽保險股份有限公司
		黃虎台先生
		維他露食品股份有限公司
		臺灣土地銀行股份有限公司
		臺灣銀行股份有限公司
		歐都納股份有限公司
	銀質獎	林永富先生
		富邦金融控股股份有限公司
	銅質獎	三商美邦人壽保險股份有限公司
		中國信託商業銀行股份有限公司
		林廷祥先生
		財團法人台北市私立東森社會福利慈善基金會
		第一商業銀行股份有限公司
		張漢東先生
		華南金融控股股份有限公司
特別類	特別獎	李武男先生
		林嫵恬女士

表8-10　體育推手獎歷年獎項統計

單位：項

獎項 / 年分	贊助類				推展類			特別類	總計
	金質獎	銀質獎	銅質獎	長期贊助獎	金質獎	銀質獎	銅質獎	特別獎	
98	16	1	2	0	13	3	12	0	47
99	11	5	5	0	11	11	12	0	55
100	17	2	5	0	7	7	2	0	40
101	16	0	2	6	6	1	5	4	40
102	13	3	7	11	6	0	0	0	40
103	13	4	4	9	6	0	4	1	41
104	15	4	5	9	9	0	0	0	42
105	13	3	3	10	10	0	0	0	39
106	22	7	2	22	9	2	2	0	66
107	25	3	3	13	12	2	2	0	60
108	26	5	6	18	15	3	5	0	78
109	28	3	7	20	13	2	5	0	78
110	26	4	8	22	10	2	7	2	81

表8-11　教育部體育署110年度學校體育傳炬獎獲獎名單

類別	獲獎名稱	單位名稱	姓名
個人獎項	教學傑出獎（共 8 名）	臺北市立景美女子高級中學	田珮甄
		高雄市立中芸國民中學	何俊儀
		臺南市立忠孝國民中學	吳俊鴻
		新竹縣立精華國民中學	林芝筠
		新竹縣竹北市光明國民小學	侯彥廷
		嘉義市立嘉義國民中學	原珮文
		新北市樹林區彭福國民小學	傅一峯
		新北市新莊區丹鳳國民小學	黃凱琳
	活動貢獻獎（共 6 名）	新北市立鶯歌高級工商職業學校	孔令文
		國立高雄大學	孫美蓮
		明新科技大學	高小芳
		臺北市立大學	張武業
		中國文化大學	陳嘉遠
		臺北市信義區吳興國民小學	彭思嘉
	運動教練獎（共 8 名）	高雄市三民區東光國民小學	王淑敏
		臺北市信義區吳興國民小學	江淑惠
		高雄市立三民高級中學	林耿儀
		臺北市立永吉國民中學	郭華玲
		桃園市立平鎮高級中等學校	陳維新
		臺南市立東原國民中學	曾上源
		臺中市立豐原商業高級中等學校	葉忠桂
		臺北市萬華區東園國民小學	賴敏男
	學校體育奉獻獎（共 3 名）	中華民國高級中等學校體育總會	-
		財團法人董氏基金會	-
		財團法人體育運動發展促進基金會	-
	終身成就獎（共 1 名）	退休教授	鄭芳梵

表8-11　教育部體育署110年度學校體育傳炬獎獲獎名單（續完）

類別	獲獎名稱	單位名稱	姓名
團體獎項	績優機關獎（共 3 件）	高雄市政府教育局	-
		嘉義縣政府	-
		臺中市政府教育局	-
	績優學校獎（大專組）（共 2 所）	國立臺灣師範大學	-
		臺北醫學大學	-
	績優學校獎（高中組）（共 5 所）	國立斗六高級中學	-
		國立水里高級商工職業學校	-
		國立嘉義女子高級中學	-
		新北市立清水高級中學	-
		臺中市立惠文高級中學	-
	績優學校獎（國中組）（共 3 所）	新北市立五股國民中學	-
		臺北市立芳和實驗國民中學	-
		臺北市立景興國民中學	-
	績優學校獎（國小組）（共 7 所）	宜蘭縣蘇澳鎮岳明國民小學	-
		金門縣金寧鄉金鼎國民小學	-
		雲林縣斗六市雲林國民小學	-
		新北市中和區復興國民小學	-
		新北市金山區中角國民小學	-
		臺中市東勢區石城國民小學	-
		臺南市安南區海佃國民小學	-

表9-1　中華職棒大聯盟歷年比賽場次

中華民國 79 年至 110 年　單位：場次

民國	職棒年分	開放觀眾進場	閉門賽	總場次
79-87	職棒 1-9 年	2,331	-	2,331
88	職棒 10 年	278	-	278
89	職棒 11 年	180	-	180
90	職棒 12 年	180	-	180
91	職棒 13 年	180	-	180
92	職棒 14 年	300	-	300
93	職棒 15 年	300	-	300
94	職棒 16 年	301	-	301
95	職棒 17 年	300	-	300
96	職棒 18 年	300	-	300
97	職棒 19 年	298	-	298
98	職棒 20 年	240	-	240
99	職棒 21 年	240	-	240
100	職棒 22 年	240	-	240
101	職棒 23 年	240	-	240
102	職棒 24 年	240	-	240
103	職棒 25 年	240	-	240
104	職棒 26 年	240	-	240
105	職棒 27 年	240	-	240
106	職棒 28 年	240	-	240
107	職棒 29 年	240	-	240
108	職棒 30 年	240	-	240
109	職棒 31 年	207	33	240
110	職棒 32 年	262	38	300
總計		8,057	71	8,128

資料來源：中華職業棒球大聯盟官方網站 https://www.cpbl.com.tw/about/fans

說明：1. 民國 88 年比賽場次原訂 300 場，因 921 大地震取消 22 場。

2. 民國 97 年米迪亞暴龍遭停權，取消 2 場比賽。

3. 民國 109 年及 110 年，受到嚴重特殊傳染性肺炎（COVID-19）疫情影響，部分比賽採閉門方式進行，不開放觀眾進場。

4. 民國 110 年起，味全龍隊開始正式加入一軍賽季，中華職棒歷經 13 年後再度回到 5 隊的規模。

5. 民國 79 至 87 年比賽場次詳細數據，請參閱中華民國 110 年運動統計。

表9-2　中華職棒大聯盟歷年現場觀眾總人次、平均單場人次

中華民國 79 年至 110 年　單位：人次

民國	年度	總觀眾人次	平均單場觀眾人次
79-87	職棒 1-9 年	10,783,395	4,626
88	職棒 10 年	496,433	1,786
89	職棒 11 年	301,671	1,676
90	職棒 12 年	337,707	1,876
91	職棒 13 年	532,304	2,957
92	職棒 14 年	958,594	3,195
93	職棒 15 年	1,051,602	3,505
94	職棒 16 年	1,019,687	3,388
95	職棒 17 年	679,205	2,264
96	職棒 18 年	612,887	2,043
97	職棒 19 年	572,692	1,922
98	職棒 20 年	898,323	3,743
99	職棒 21 年	645,648	2,690
100	職棒 22 年	719,972	3,000
101	職棒 23 年	583,805	2,433
102	職棒 24 年	1,459,072	6,079
103	職棒 25 年	1,225,142	5,105
104	職棒 26 年	1,327,639	5,532
105	職棒 27 年	1,409,312	5,872
106	職棒 28 年	1,318,275	5,493
107	職棒 29 年	1,309,879	5,458
108	職棒 30 年	1,398,243	5,826
109	職棒 31 年	857,435	4,142
110	職棒 32 年	954,087	3,642
總計		31,453,009	3,904

資料來源：中華職業棒球大聯盟官方網站 https://www.cpbl.com.tw/about/fans

說明：民國 79 至 87 年現場觀眾總人次、平均單場人次詳細數據，請參閱中華民國 110 年運動統計。

表10-1　運動彩券歷年運動種類銷售佔比

年分	棒球	籃球	足球	網球	排球	冰球	其他
97	61.34%	27.11%	11.55%	-	-	-	0.00%
98	56.52%	30.51%	12.97%	-	-	-	0.00%
99	53.99%	25.01%	21.00%	-	-	-	0.00%
100	60.44%	22.33%	17.16%	-	-	-	0.07%
101	50.57%	32.36%	17.00%	-	-	-	0.07%
102	55.34%	30.58%	14.07%	-	-	-	0.01%
103	42.88%	35.37%	21.25%	0.39%	-	-	0.11%
104	43.09%	40.88%	12.90%	1.09%	-	1.81%	0.23%
105	40.50%	39.73%	16.26%	1.42%	-	1.75%	0.34%
106	41.04%	36.26%	14.34%	6.54%	-	1.54%	0.28%
107	27.32%	27.36%	34.29%	9.21%	-	1.18%	0.64%
108	31.67%	27.33%	24.31%	12.80%	1.77%	1.42%	0.82%
109	23.38%	23.53%	40.81%	8.94%	1.32%	1.14%	0.71%
110	21.20%	29.46%	34.88%	10.26%	0.81%	1.11%	2.28%

表10-2　運動彩券經銷商110年類別統計

單位：人

類別	分類	經銷商人數（人）		佔比
		男	女	
體育運動專業知識	國內體育大專校院或體育運動相關科、系、所畢業	185	54	32%
	取得全國性體育團體 B 級以上教練證或裁判證	27	5	
	取得全國性體育團體、中華民國殘障體育運動總會或中華民國聽障者體育運動協會核發之帕拉林匹克運動會、達福林匹克運動會或亞洲帕拉運動會競賽種類 C 級以上教練證或裁判證之身心障礙者	81	38	
	曾獲頒國光體育獎章	25	12	
	曾獲績優身心障礙運動選手及其教練獎勵辦法之獎勵	7	3	
	曾擔任前二款獎勵賽會之國家代表隊選手或教練	52	10	
	經運動彩券發行機構登錄爲運動彩券經銷商之代理人連續三年以上	263	290	35%
曾擔任運彩經銷商		301	223	33%
總計		941	635	100%
		1,576		

說明：1. 曾獲頒國光體育獎章，選手：19 人；教練：19 人。
2. 曾獲績優身心障礙運動選手及其有功教練獎勵辦法之獎勵，選手：10 人；教練：0 人。

表10-3　運動彩券歷年銷售及可分配盈餘數額

單位：新臺幣／元

年度	實際營收	可分配盈餘
97	5,227,790,590	680,164,474
98	13,932,083,390	1,847,580,186
99	15,040,340,465	1,974,693,994
100	12,827,119,665	1,660,366,257
101	15,146,494,560	1,965,048,028
102	14,933,576,030	1,950,317,820
103	24,048,117,050	2,446,445,912
104	28,152,229,490	2,855,660,378
105	31,124,150,440	3,153,329,669
106	33,058,354,580	3,347,623,731
107	43,416,081,470	4,362,190,592
108	41,580,293,520	4,204,534,815
109	40,362,273,650	4,069,831,274
110	46,631,110,950	4,706,889,571

中華民國111年

運動統計

SPORTS

Statistics 2022

發 行 人：林騰蛟
出 版 者：教育部體育署
地　　址：臺北市中山區朱崙街 20 號
電　　話：(02）8771-1800
網　　址：https://www.sa.gov.tw/
編　　印：加斌有限公司
地　　址：臺北市大安區復興南路二段 210 巷 30 號 1 樓
電　　話：(02）2325-5500
出版日期：111 年 10 月
定　　價：150 元整
展售門市：

國家書店松江門市
地址：104 臺北市中山區松江路 209 號 1 樓
電話：(02) 2518-0207
網址：http://www.govbooks.com.tw

五南文化廣場
地址：406 臺中市北屯區軍福七路 600 號
電話：(04）2437-8010
網址：http://www.wunanbooks.com.tw

ISBN：978-626-345-038-7
GPN：1011101431

SPORTS

Statistics 2022

教育部體育署
104703臺北市中山區朱崙街20號
TEL：02-8771-1800
FAX：02-2752-3600

GPN | 1011101431
ISBN 978-626-345-038-7
00150
9 786263 450387
定價 | 150元