

## 體育資訊雲先導系統 憑證元件安裝使用說明

### 一、偵測元件是否安裝

使用體育資訊雲先導系統註冊或登入會員，請先將憑證 IC 卡插入讀卡機，輸入登入資料後，依使用者身份別選取政府單位(需使用 GCA 憑證)或組織及團體(需使用 XCA 憑證)，如視窗網址列出現「已封鎖彈出式視窗」圖示



，請先選擇允許彈出式視窗顯示

初次選取使用者身份將會顯示如下：



二、請先點選下圖「元件下載」下載 HiCOS 卡片管理工具「HiCOS\_Client」：



登入.

電子郵件

密碼

身份別



憑證卡片密碼

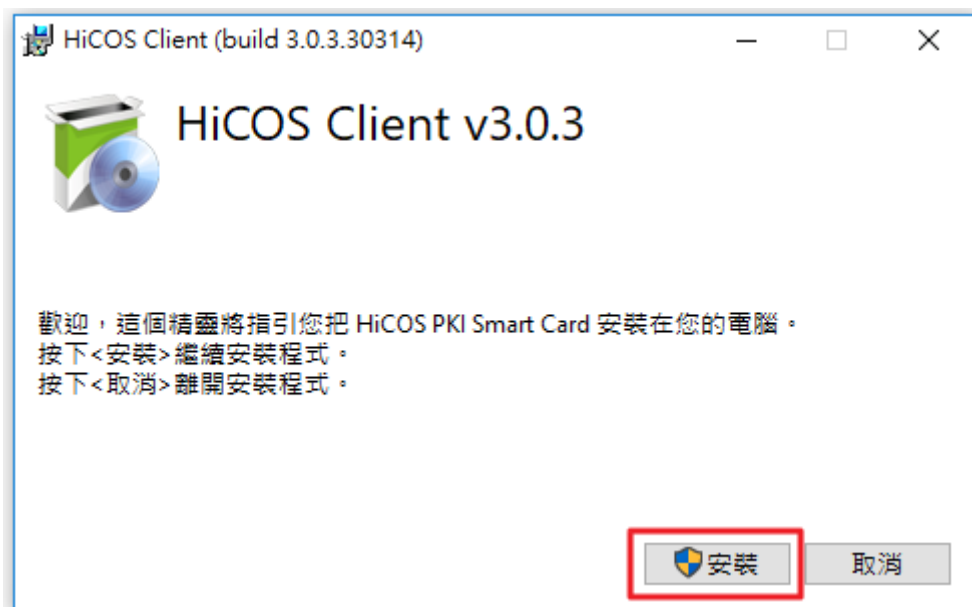
[元件下載](#) [元件安裝使用說明](#)

[註冊為新使用者](#)

[忘了密碼?](#)

 教育部體育署

三、請解壓縮下載的  HiCOS\_Client.zip 檔案後得到安裝檔  HiCOS\_Client.exe，並且依安裝步驟進行安裝：



四、重新啟動後即可登入

